

= 2020 =
CUENTA PÚBLICA



PERIODO:

JUNIO



INFORMACIÓN CONTABLE

- ESTADO DE SITUACIÓN FINANCIERA
- ESTADO DE ACTIVIDADES
- ESTADO DE VARIACIÓN DE LA HACIENDA PÚBLICA
- ESTADO DE CAMBIOS EN LA SITUACIÓN FINANCIERA
- ESTADO DE FLUJOS DE EFECTIVO
- ESTADO ANALÍTICO DEL ACTIVO
- ESTADO ANALÍTICO DE LA DEUDA Y OTROS PASIVOS
- INFORME SOBRE PASIVOS CONTINGENTES
- CONCILIACIÓN ENTRE INGRESOS Y GASTOS CONTABLES Y PRESUPUESTALES
- BALANZA DE COMPROBACIÓN

INSTITUTO DE PENSIONES DE LOS SERVIDORES PUBLICOS DEL ESTADO DE COLIMA

COLIMA

Estado de Situación Financiera

Al 30/jun./2020

Fecha y hora de Impresión

08/sep./2020
02:04 p. m.

Usr: jacqueline
Rep: rptEstadoSituacionFinanciera

| | 2020 | 2019 | 2020 | 2019 |
|--|---------------------------|---------------------------|---|-------------------------|
| ACTIVO | | | PASIVO | |
| ACTIVO CIRCULANTE | | | PASIVO CIRCULANTE | |
| DERECHOS A EQUIVALENTES | \$1,909,975,049.35 | \$1,733,881,039.93 | CUENTAS POR PAGAR A CORTO PLAZO | \$68,362,710.95 |
| DERECHOS A RECIBIR EFECTIVO O EQUIVALENTES | \$120,822,460.95 | \$62,357,431.37 | DOCUMENTOS POR PAGAR A CORTO PLAZO | \$48,220,343.38 |
| DERECHOS A RECIBIR BIENES O SERVICIOS | \$1,789,049,637.51 | \$1,671,523,606.56 | PORCIÓN A CORTO PLAZO DE LA DEUDA PÚBLICA A L | \$0.00 |
| INVENTARIOS | \$102,950.90 | \$0.00 | TÍTULOS Y VALORES A CORTO PLAZO | \$0.00 |
| ALMACENES | \$0.00 | \$0.00 | PASIVOS DIFERIDOS A CORTO PLAZO | \$20,906,807.01 |
| ESTIMACIÓN POR PÉRDIDA O DETERIORO DE ACTIVO: | | | FONDOS Y BIENES DE TERCEROS EN GARANTÍA Y/O I | -\$764,439.44 |
| OTROS ACTIVOS CIRCULANTES | \$0.00 | \$0.00 | PROVISIONES A CORTO PLAZO | \$0.00 |
| Total de Activos Circulantes | \$1,909,975,049.36 | \$1,733,881,039.93 | OTROS PASIVOS A CORTO PLAZO | \$0.00 |
| ACTIVO NO CIRCULANTE | | | Total de Pasivos Circulantes | \$67,926,588.41 |
| INVERSIONES FINANCIERAS A LARGO PLAZO | \$56,566,319.38 | \$41,951,148.44 | PASIVO NO CIRCULANTE | \$0.00 |
| DERECHOS A RECIBIR EFECTIVO O EQUIVALENTES A I | \$0.00 | \$0.00 | CUENTAS POR PAGAR A LARGO PLAZO | \$0.00 |
| BIENES INMUEBLES, INFRAESTRUCTURA Y CONSTRUC | \$54,428,359.23 | \$39,813,188.29 | DOCUMENTOS POR PAGAR A LARGO PLAZO | \$0.00 |
| BIENES MUEBLES | \$0.00 | \$0.00 | DEUDA PÚBLICA A LARGO PLAZO | \$0.00 |
| ACTIVOS INTANGIBLES | \$1,723,299.93 | \$1,723,299.93 | PASIVOS DIFERIDOS A LARGO PLAZO | \$0.00 |
| DEPRECIACIÓN, DETERIORO Y AMORTIZACIÓN ACUMUL | \$414,660.22 | \$414,660.22 | FONDOS Y BIENES DE TERCEROS EN GARANTÍA Y/O I | \$0.00 |
| ACTIVOS DIFERIDOS | \$0.00 | \$0.00 | PROVISIONES A LARGO PLAZO | \$0.00 |
| ESTIMACIÓN POR PÉRDIDA O DETERIORO DE ACTIVO: | | | Total de Pasivos No Circulantes | \$0.00 |
| OTROS ACTIVOS NO CIRCULANTES | \$0.00 | \$0.00 | Total del Pasivo | \$67,926,588.41 |
| Total de Activos No Circulantes | \$56,566,319.38 | \$41,951,148.44 | HACIENDA PÚBLICA/ PATRIMONIO | \$990,772,317.55 |
| Total del Activo | \$1,966,541,368.74 | \$1,775,832,188.37 | APORTACIONES | \$931,439,763.13 |
| | | | DONACIONES DE CAPITAL | \$16,229,415.40 |
| | | | ACTUALIZACIÓN DE LA HACIENDA PÚBLICA/PATRIMON | \$129,944,149.11 |
| | | | HACIENDA PÚBLICA /PATRIMONIO GENERADO | \$821,001,452.69 |
| | | | RESULTADOS DEL EJERCICIO (AHORRO/ DESAHORRO) | \$181,034,948.09 |
| | | | RESULTADOS DE EJERCICIOS ANTERIORES | \$719,161,370.20 |
| | | | REVALÚOS | \$0.00 |
| | | | RESERVAS | \$0.00 |
| | | | RECTIFICACIONES DE RESULTADOS DE EJERCICIOS A | \$0.00 |
| | | | EXCESO O INSUFICIENCIA EN LA ACTUALIZACIÓN DE LA I | \$0.00 |
| | | | RESULTADO POR POSICIÓN MONETARIA | \$0.00 |
| | | | RESULTADO POR TENENCIA DE ACTIVOS NO MONETARI | \$0.00 |



INSTITUTO DE PENSIONES DE LOS SERVIDORES PUBLICOS DEL ESTADO DE COLIMA
COLIMA

Estado de Situación Financiera
Al 30/jun./2020

Fecha y hora de Impresión | 08/sep./2020 | 02:04 p. m.

Usr: jacqueline
Rep: rptEstadoSituaciónFinanciera

| | 2020 | 2019 |
|---|---------------------------|---------------------------|
| Total Hacienda Pública/Patrimonio | \$1,898,614,780.33 | \$1,707,469,477.42 |
| Total del Pasivo y Hacienda Pública/Patrimonio | \$1,966,541,368.74 | \$1,775,832,188.37 |



INSTITUTO DE PENSIONES DE LOS SERVIDORES PUBLICOS DEL ESTADO DE COLIMA

Estado de Situación Financiera
COLIMA
Al 30/jun./2020

Fecha y hora de Impresión | 08/sep./2020 | 02:04 p. m.

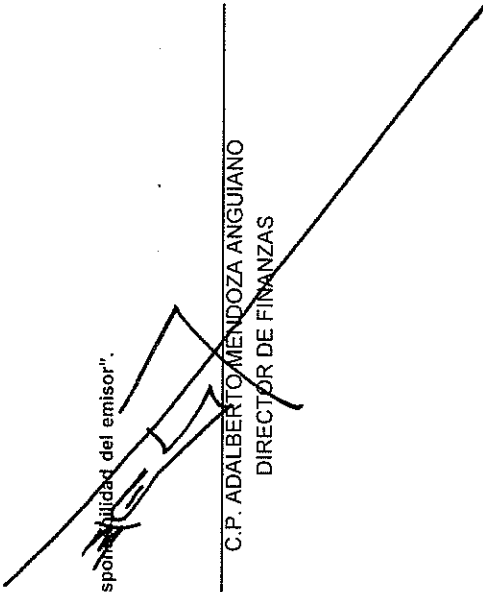
Usu: jacqueline
Rep: rptEstadoSituacionFinanciera

CUENTAS DE ORDEN PRESUPUESTARIA:

| | 2020 | 2019 |
|--|------------------|------------------|
| LEY DE INGRESOS | | |
| LEY DE INGRESOS ESTIMADA | \$100,674,530.01 | \$102,845,155.94 |
| LEY DE INGRESOS POR EJECUTAR | -\$19,251,692.07 | \$267,215.52 |
| MODIFICACIONES A LA LEY DE INGRESOS ESTIMADA | \$0.00 | \$153,732,902.24 |
| LEY DE INGRESOS DEVENGADA | \$119,926,222.08 | \$265,350,842.66 |
| LEY DE INGRESOS RECAUDADA | \$119,926,222.08 | \$265,350,842.66 |
| PRESUPUESTO DE EGRESOS | | |
| PRESUPUESTO DE EGRESOS APROBADO | \$100,674,530.01 | \$92,887,155.96 |
| PRESUPUESTO DE EGRESOS POR EJERCER | \$63,038,001.85 | \$13,354,029.99 |
| MODIFICACIONES AL PRESUPUESTO DE EGRESOS API | \$32,947,182.88 | \$5,958,900.01 |
| PRESUPUESTO DE EGRESOS COMPROMETIDO | \$70,583,711.04 | \$89,492,026.00 |
| PRESUPUESTO DE EGRESOS DEVENGADO | \$71,911,364.57 | \$89,489,626.00 |
| PRESUPUESTO DE EGRESOS EJERCIDO | \$54,627,963.83 | \$71,987,752.69 |
| PRESUPUESTO DE EGRESOS PAGADO | \$51,924,262.77 | \$68,945,059.98 |

"Bajo protesta de decir verdad declaramos que los Estados Financieros y sus notas, son razonablemente correctos y son responsabilidad del emisor".


MTR. HAMIN LEGASPI SOTO.
DIRECTOR GENERAL


C.P. ADALBERTO MENDOZA ANGUIANO
DIRECTOR DE FINANZAS



INSTITUTO DE PENSIONES DE LOS SERVIDORES PUBLICOS COLIMA

Estado de Actividades

Del 01/ene./2020 al 30/jun./2020

Utr: jacqueline

Rep: rptEstadoActividades

Fecha y hora de Impresión | 08/sep./2020
02:14 p. m.

| | <u>2020</u> | <u>2019</u> |
|---|-------------------------|-------------------------|
| INGRESOS Y OTROS BENEFICIOS | | |
| INGRESOS DE GESTIÓN | \$119,554,823.01 | \$123,763,905.58 |
| IMPUESTOS | \$0.00 | \$0.00 |
| CUOTAS Y APORTACIONES DE SEGURIDAD SOCIAL | \$119,507,672.47 | \$113,743,925.83 |
| CONTRIBUCIONES DE MEJORAS | \$0.00 | \$0.00 |
| DERECHOS | \$13,000.00 | \$0.00 |
| PRODUCTOS | \$0.00 | \$0.00 |
| APROVECHAMIENTOS | \$34,150.54 | \$10,019,979.75 |
| INGRESOS POR VENTA DE BIENES Y PRESTACIÓN DE SERVICIOS | \$0.00 | \$0.00 |
| PARTICIPACIONES, APORTACIONES, CONVENIOS, INCENTIVOS DERIVADOS DE LA COLABORACIÓN FISCAL, FONDOS DISTINTOS DE APORTACIONES, TRANSFERENCIAS, ASIGNACIONES, SUBSIDIOS Y SUBVENCIONES, Y PENSIONES Y JUBILACIONES | \$0.00 | \$0.00 |
| PARTICIPACIONES, APORTACIONES, CONVENIOS, INCENTIVOS DERIVADOS DE LA COLABORACIÓN FISCAL Y FONDOS DISTINTOS DE APORTACIONES | \$0.00 | \$0.00 |
| TRANSFERENCIAS, ASIGNACIONES, SUBSIDIOS Y SUBVENCIONES, Y PENSIONES Y JUBILACIONES | \$0.00 | \$0.00 |
| OTROS INGRESOS Y BENEFICIOS | \$54,163,869.13 | \$7,792,784.09 |
| INGRESOS FINANCIEROS | \$53,792,470.06 | \$7,559,643.65 |
| INCREMENTO POR VARIACIÓN DE INVENTARIOS | \$0.00 | \$0.00 |
| DISMINUCIÓN DEL EXCESO DE ESTIMACIONES POR PÉRDIDA O DETERIORO U OBSOLESCENCIA | \$0.00 | \$0.00 |
| DISMINUCIÓN DEL EXCESO DE PROVISIONES | \$0.00 | \$0.00 |
| OTROS INGRESOS Y BENEFICIOS VARIOS | \$371,399.07 | \$233,140.44 |
| Total de Ingresos y Otros Beneficios | \$173,718,692.14 | \$131,556,689.67 |
| GASTOS Y OTRAS PÉRDIDAS | | |
| GASTOS DE FUNCIONAMIENTO | \$36,717,735.16 | \$26,322,878.98 |
| SERVICIOS PERSONALES | \$7,656,570.94 | \$7,231,293.45 |
| MATERIALES Y SUMINISTROS | \$9,891,136.18 | \$6,403,103.19 |
| SERVICIOS GENERALES | \$19,170,028.04 | \$12,688,482.34 |
| TRANSFERENCIAS, ASIGNACIONES, SUBSIDIOS Y OTRAS AYUDAS | \$35,160,874.49 | \$2,230,189.68 |
| TRANSFERENCIAS INTERNAS Y ASIGNACIONES AL SECTOR PÚBLICO | \$0.00 | \$0.00 |
| TRANSFERENCIAS AL RESTO DEL SECTOR PÚBLICO | \$0.00 | \$0.00 |
| SUBSIDIOS Y SUBVENCIONES | \$0.00 | \$0.00 |
| AYUDAS SOCIALES | \$0.00 | \$0.00 |
| PENSIONES Y JUBILACIONES | \$35,160,874.49 | \$2,230,189.68 |
| TRANSFERENCIAS A FIDEICOMISOS, MANDATOS Y CONTRATOS ANÁLOGOS | \$0.00 | \$0.00 |
| TRANSFERENCIAS A LA SEGURIDAD SOCIAL | \$0.00 | \$0.00 |
| DONATIVOS | \$0.00 | \$0.00 |
| TRANSFERENCIAS AL EXTERIOR | \$0.00 | \$0.00 |
| PARTICIPACIONES Y APORTACIONES | \$0.00 | \$0.00 |
| PARTICIPACIONES | \$0.00 | \$0.00 |
| APORTACIONES | \$0.00 | \$0.00 |
| CONVENIOS | \$0.00 | \$0.00 |
| INTERESES, COMISIONES Y OTROS GASTOS DE LA DEUDA PÚBLICA | \$0.00 | \$0.00 |
| INTERESES DE LA DEUDA PÚBLICA | \$0.00 | \$0.00 |
| COMISIONES DE LA DEUDA PÚBLICA | \$0.00 | \$0.00 |
| GASTOS DE LA DEUDA PÚBLICA | \$0.00 | \$0.00 |



INSTITUTO DE PENSIONES DE LOS SERVIDORES PUBLICOS COLIMA

Estado de Actividades

Del 01/ene./2020 al 30/jun./2020


Usu: jacqueline

Rep: rptEstadoActividades

Fecha y hora de Impresión 08/sep./2020 02:14 p. m.

| | <u>2020</u> | <u>2019</u> |
|---|-------------------------|-------------------------|
| OTROS GASTOS Y PÉRDIDAS EXTRAORDINARIAS | \$0.00 | \$0.00 |
| ESTIMACIONES, DEPRECIACIONES, DETERIOROS, OBSOLESCENCIA Y AMORTIZACIONES | \$0.00 | \$0.00 |
| PROVISIONES | \$0.00 | \$0.00 |
| DISMINUCIÓN DE INVENTARIOS | \$0.00 | \$0.00 |
| AUMENTO POR INSUFICIENCIA DE ESTIMACIONES POR PÉRDIDA O DETERIORO U OBSOLESCENCIA | \$0.00 | \$0.00 |
| AUMENTO POR INSUFICIENCIA DE PROVISIONES | \$0.00 | \$0.00 |
| OTROS GASTOS | \$0.00 | \$0.00 |
| INVERSIÓN PÚBLICA | \$0.00 | \$0.00 |
| INVERSIÓN PÚBLICA NO CAPITALIZABLE | \$0.00 | \$0.00 |
| Total de Gastos y otras Pérdidas | \$71,878,609.65 | \$28,553,068.66 |
| Resultado del Ejercicio (Ahorro/Desahorro) | \$101,840,082.49 | \$103,003,621.01 |

"Bajo protesta de decir verdad declaramos que los Estados Financieros y sus notas, son razonablemente correctos y son responsabilidad del emisor".



MTRO. HAMIN LEGASPI SOTO.
DIRECTOR GENERAL



C.P. ADALBERTO MENDOZA ANGUIANO
DIRECTOR DE FINANZAS

INSTITUTO DE PENSIONES DE LOS SERVIDORES PUBLICOS DEL ESTADO DE COLIMA



Estado de Variación en la Hacienda Pública
Del 01/ene/2020 Al 30/jun./2020

Fecha y hora de Impresión | 08/sep./2020 | 02:25 p. m.

Isr. Jacqueline
Esp. rptEstadoVariacionHacienda

| Concepto | Hacienda Pública/ Patrimonio Contribuido | Hacienda Pública/ Patrimonio Generado De Ejercicios Anteriores | Hacienda Pública/ Patrimonio Generado Del Ejercicio | Exceso o Insuficiencia en la Actualización de la Hacienda Pública / Patrimonio | Total |
|--|--|--|---|--|---------------------------|
| ACIENDA PÚBLICA/PATRIMONIO CONTRIBUIDO NETO DE 2019 | \$990,772,317.55 | \$0.00 | \$0.00 | \$0.00 | \$990,772,317.55 |
| APORTACIONES | \$855,204,186.94 | \$0.00 | \$0.00 | \$0.00 | \$855,204,186.94 |
| DONACIONES DE CAPITAL | \$16,229,415.40 | \$0.00 | \$0.00 | \$0.00 | \$16,229,415.40 |
| ACTUALIZACIÓN DE LA HACIENDA PÚBLICA/PATRIMONIO | \$119,338,715.21 | \$0.00 | \$0.00 | \$0.00 | \$119,338,715.21 |
| ACIENDA PÚBLICA /PATRIMONIO GENERADO NETO DE 2019 | \$0.00 | \$535,662,811.78 | \$181,034,348.09 | \$0.00 | \$716,697,159.87 |
| RESULTADOS DEL EJERCICIO (AHORRO/ DESAHORRO) | \$0.00 | \$0.00 | \$181,034,348.09 | \$0.00 | \$181,034,348.09 |
| RESULTADOS DE EJERCICIOS ANTERIORES | \$0.00 | \$535,662,811.78 | \$0.00 | \$0.00 | \$535,662,811.78 |
| REVALÚOS | \$0.00 | \$0.00 | \$0.00 | \$0.00 | \$0.00 |
| RESERVAS | \$0.00 | \$0.00 | \$0.00 | \$0.00 | \$0.00 |
| ECTIFICACIONES DE RESULTADOS DE EJERCICIOS ANTERIORES | \$0.00 | \$0.00 | \$0.00 | \$0.00 | \$0.00 |
| XCESO O INSUFICIENCIA EN LA ACTUALIZACIÓN DE LA HACIENDA | \$0.00 | \$0.00 | \$0.00 | \$0.00 | \$0.00 |
| ÚBLICA/ PATRIMONIO NETO DE 2019 | \$0.00 | \$0.00 | \$0.00 | \$0.00 | \$0.00 |
| RESULTADO POR POSICIÓN MONETARIA | \$0.00 | \$0.00 | \$0.00 | \$0.00 | \$0.00 |
| RESULTADO POR TENENCIA DE ACTIVOS NO MONETARIOS | \$0.00 | \$0.00 | \$0.00 | \$0.00 | \$0.00 |
| ACIENDA PÚBLICA / PATRIMONIO NETO FINAL DE 2019 | \$990,772,317.55 | \$535,662,811.78 | \$181,034,348.09 | \$0.00 | \$1,707,469,477.42 |
| AMBIOS EN LA HACIENDA PÚBLICA/PATRIMONIO CONTRIBUIDO NETO DE | \$86,841,010.09 | \$0.00 | \$0.00 | \$0.00 | \$86,841,010.09 |
| 2020 | \$86,841,010.09 | \$0.00 | \$0.00 | \$0.00 | \$86,841,010.09 |
| APORTACIONES | \$76,235,576.19 | \$0.00 | \$0.00 | \$0.00 | \$76,235,576.19 |
| DONACIONES DE CAPITAL | \$0.00 | \$0.00 | \$0.00 | \$0.00 | \$0.00 |
| ACTUALIZACIÓN DE LA HACIENDA PÚBLICA/PATRIMONIO | \$10,605,433.90 | \$0.00 | \$0.00 | \$0.00 | \$10,605,433.90 |
| ARIACIONES DE LA HACIENDA PÚBLICA / PATRIMONIO GENERADO NETO | \$0.00 | \$183,498,558.42 | -\$79,194,265.60 | \$0.00 | \$104,304,292.82 |
| E 2020 | \$0.00 | \$183,498,558.42 | -\$79,194,265.60 | \$0.00 | \$104,304,292.82 |
| RESULTADOS DEL EJERCICIO (AHORRO/ DESAHORRO) | \$0.00 | \$0.00 | \$101,840,082.49 | \$0.00 | \$101,840,082.49 |
| RESULTADOS DE EJERCICIOS ANTERIORES | \$0.00 | \$183,498,558.42 | -\$181,034,348.09 | \$0.00 | \$2,464,210.33 |
| REVALÚOS | \$0.00 | \$0.00 | \$0.00 | \$0.00 | \$0.00 |
| RESERVAS | \$0.00 | \$0.00 | \$0.00 | \$0.00 | \$0.00 |
| ECTIFICACIONES DE RESULTADOS DE EJERCICIOS ANTERIORES | \$0.00 | \$0.00 | \$0.00 | \$0.00 | \$0.00 |
| AMBIOS EN EL EXCESO O INSUFICIENCIA EN LA ACTUALIZACIÓN DE LA | \$0.00 | \$0.00 | \$0.00 | \$0.00 | \$0.00 |
| ACIENDA PÚBLICA/ PATRIMONIO NETO DE 2020 | \$0.00 | \$0.00 | \$0.00 | \$0.00 | \$0.00 |
| RESULTADO POR POSICIÓN MONETARIA | \$0.00 | \$0.00 | \$0.00 | \$0.00 | \$0.00 |
| RESULTADO POR TENENCIA DE ACTIVOS NO MONETARIOS | \$0.00 | \$0.00 | \$0.00 | \$0.00 | \$0.00 |
| ACIENDA PÚBLICA / PATRIMONIO NETO FINAL DE 2020 | \$1,077,613,323.33 | \$719,161,370.20 | \$101,840,082.49 | \$0.00 | \$1,898,614,780.33 |



**INSTITUTO DE PENSIONES DE LOS SERVIDORES PUBLICOS
COLIMA**

Estado de Cambios en la Situación Financiera
Del 01/ene./2020 Al 30/jun./2020

Usu: jacqueline
Rep: rptEstadoCambiosSituacionFinanciera

Fecha y hora de Impresión 08/sep./2020
02:28 p. m.

| | <u>Origen</u> | <u>Aplicación</u> |
|---|-------------------------|-------------------------|
| ACTIVO | | \$190,709,180.37 |
| <u>ACTIVO CIRCULANTE</u> | | |
| EFFECTIVO Y EQUIVALENTES | | <u>\$176,094,009.43</u> |
| DERECHOS A RECIBIR EFFECTIVO O EQUIVALENTES | | \$58,465,029.58 |
| DERECHOS A RECIBIR BIENES O SERVICIOS | | \$117,526,028.95 |
| INVENTARIOS | | \$102,950.90 |
| ALMACENES | | |
| ESTIMACIÓN POR PÉRDIDA O DETERIORO DE ACTIVOS CIRCULANTES | | |
| OTROS ACTIVOS CIRCULANTES | | |
| <u>ACTIVO NO CIRCULANTE</u> | | <u>\$14,615,170.94</u> |
| INVERSIONES FINANCIERAS A LARGO PLAZO | | |
| DERECHOS A RECIBIR EFFECTIVO O EQUIVALENTES A LARGO PLAZO | | \$14,615,170.94 |
| BIENES INMUEBLES, INFRAESTRUCTURA Y CONSTRUCCIONES EN PROCESO | | |
| BIENES MUEBLES | | |
| ACTIVOS INTANGIBLES | | |
| DEPRECIACIÓN, DETERIORO Y AMORTIZACIÓN ACUMULADA DE BIENES | | |
| ACTIVOS DIFERIDOS | | |
| ESTIMACIÓN POR PÉRDIDA O DETERIORO DE ACTIVOS NO CIRCULANTES | | |
| OTROS ACTIVOS NO CIRCULANTES | | |
| PASIVO | | \$436,122.54 |
| <u>PASIVO CIRCULANTE</u> | | |
| CUENTAS POR PAGAR A CORTO PLAZO | | <u>\$436,122.54</u> |
| DOCUMENTOS POR PAGAR A CORTO PLAZO | | \$436,122.54 |
| PORCIÓN A CORTO PLAZO DE LA DEUDA PÚBLICA A LARGO PLAZO | | |
| TÍTULOS Y VALORES A CORTO PLAZO | | |
| PASIVOS DIFERIDOS A CORTO PLAZO | | |
| FONDOS Y BIENES DE TERCEROS EN GARANTÍA Y/O ADMINISTRACIÓN A CORTO PLAZO | | |
| PROVISIONES A CORTO PLAZO | | |
| OTROS PASIVOS A CORTO PLAZO | | |
| <u>PASIVO NO CIRCULANTE</u> | | |
| CUENTAS POR PAGAR A LARGO PLAZO | | |
| DOCUMENTOS POR PAGAR A LARGO PLAZO | | |
| DEUDA PÚBLICA A LARGO PLAZO | | |
| PASIVOS DIFERIDOS A LARGO PLAZO | | |
| FONDOS Y BIENES DE TERCEROS EN GARANTÍA Y/O ADMINISTRACIÓN A LARGO PLAZO | | |
| PROVISIONES A LARGO PLAZO | | |
| HACIENDA PÚBLICA/ PATRIMONIO | \$191,145,302.91 | |
| <u>HACIENDA PÚBLICA/PATRIMONIO CONTRIBUIDO</u> | <u>\$86,841,010.09</u> | |
| APORTACIONES | \$76,235,576.19 | |
| DONACIONES DE CAPITAL | | |
| ACTUALIZACIÓN DE LA HACIENDA PÚBLICA/PATRIMONIO | \$10,605,433.90 | |
| <u>HACIENDA PÚBLICA /PATRIMONIO GENERADO</u> | <u>\$104,304,292.82</u> | |
| RESULTADOS DEL EJERCICIO (AHORRO/ DESAHORRO) | | \$79,194,265.60 |
| RESULTADOS DE EJERCICIOS ANTERIORES | \$183,498,558.42 | |
| REVALÚOS | | |
| RESERVAS | | |
| RECTIFICACIONES DE RESULTADOS DE EJERCICIOS ANTERIORES | | |
| <u>EXCESO O INSUFICIENCIA EN LA ACTUALIZACIÓN DE LA HACIENDA PÚBLICA/ PATRIMONIO</u> | | |
| RESULTADO POR POSICIÓN MONETARIA | | |
| RESULTADO POR TENENCIA DE ACTIVOS NO MONETARIOS | | |



INSTITUTO DE PENSIONES DE LOS SERVIDORES PUBLICOS
COLIMA

Estado de Cambios en la Situación Financiera
Del 01/ene./2020 Al 30/jun./2020

Usu: jacqueline

Rep: rptEstadoCambiosSituacionFinanciera


Fecha y hora de Impresión 08/sep./2020 02:28 p. m.

Origen

Aplicación

"Bajo protesta de decir verdad declaramos que los Estados Financieros y sus notas, son razonablemente correctos y son responsabilidad del emisor".


MTR. HAMIN LEGASPI SOTO.
DIRECTOR GENERAL


C.P. ADALBERTO MENDOZA ANGUIANO
DIRECTOR DE FINANZAS



INSTITUTO DE PENSIONES DE LOS SERVIDORES PUBLICOS COLIMA

Estado de Flujos de Efectivo

Del 01/ene/2020 Al 30/jun./2020

Usu: jacqueline
Rep: rptEstadoFlujosEfectivo

Fecha y hora de Impresión | 08/sep./2020
02:30 p. m.

| Concepto | 2020 | 2019 |
|---|-------------------------|-------------------------|
| FLUJOS DE EFECTIVO DE LAS ACTIVIDADES DE OPERACIÓN | | |
| ORIGEN | \$119,926,222.08 | \$256,350,842.66 |
| ENDEUDAMIENTO EXTERNO | \$0.00 | \$0.00 |
| IMPUESTOS | \$0.00 | \$0.00 |
| CUOTAS Y APORTACIONES DE SEGURIDAD SOCIAL | \$119,507,672.47 | \$230,156,312.89 |
| CONTRIBUCIONES DE MEJORAS | \$0.00 | \$0.00 |
| DERECHOS | \$13,000.00 | \$0.00 |
| PRODUCTOS | \$0.00 | \$0.00 |
| APROVECHAMIENTOS | \$34,150.54 | \$25,124,643.38 |
| INGRESOS POR VENTA DE BIENES Y PRESTACIÓN DE SERVICIOS | \$371,399.07 | \$1,069,886.39 |
| PARTICIPACIONES, APORTACIONES, CONVENIOS, INCENTIVOS DERIVADOS DE LA COLABORACIÓN FISCAL Y FONDOS DISTINTOS DE APORTACIONES | \$0.00 | \$0.00 |
| TRANSFERENCIAS, ASIGNACIONES, SUBSIDIOS Y SUBVENCIONES, Y PENSIONES Y JUBILACIONES | \$0.00 | \$0.00 |
| OTROS ORIGENES DE OPERACIÓN | \$0.00 | \$0.00 |
| APLICACIÓN | \$61,461,192.50 | \$232,724,324.40 |
| SERVICIOS PERSONALES | \$7,656,570.94 | \$16,715,418.33 |
| MATERIALES Y SUMINISTROS | \$4,349,009.28 | \$12,791,866.60 |
| SERVICIOS GENERALES | \$4,724,147.34 | \$24,327,284.60 |
| TRANSFERENCIAS INTERNAS Y ASIGNACIONES AL SECTOR PÚBLICO | \$0.00 | \$0.00 |
| TRANSFERENCIAS AL RESTO DEL SECTOR PÚBLICO | \$0.00 | \$0.00 |
| SUBSIDIOS Y SUBVENCIONES | \$0.00 | \$0.00 |
| AYUDAS SOCIALES | \$0.00 | \$0.00 |
| PENSIONES Y JUBILACIONES | \$35,194,535.21 | \$14,136,678.29 |
| TRANSFERENCIAS A FIDEICOMISOS, MANDATOS Y OTROS ANÁLOGOS | \$0.00 | \$0.00 |
| TRANSFERENCIAS A LA SEGURIDAD SOCIAL | \$0.00 | \$0.00 |
| DONATIVOS | \$0.00 | \$0.00 |
| TRANSFERENCIAS AL EXTERIOR | \$0.00 | \$0.00 |
| PARTICIPACIONES | \$0.00 | \$0.00 |
| APORTACIONES | \$0.00 | \$0.00 |
| CONVENIOS | \$0.00 | \$0.00 |
| OTRAS APLICACIONES DE OPERACIÓN | \$9,536,929.73 | \$164,753,076.58 |
| FLUJOS NETOS DE EFECTIVO POR ACTIVIDADES DE OPERACIÓN | \$58,465,029.58 | \$23,626,518.26 |
| FLUJOS DE EFECTIVO DE LAS ACTIVIDADES DE INVERSIÓN | | |
| ORIGEN | \$0.00 | \$0.00 |
| BIENES INMUEBLES, INFRAESTRUCTURA Y CONSTRUCCIONES EN PROCESO | \$0.00 | \$0.00 |
| BIENES MUEBLES | \$0.00 | \$0.00 |
| OTROS ORIGENES DE INVERSIÓN | \$0.00 | \$0.00 |
| APLICACIÓN | \$0.00 | \$1,013,811.16 |
| BIENES INMUEBLES, INFRAESTRUCTURA Y CONSTRUCCIONES EN PROCESO | \$0.00 | \$0.00 |
| BIENES MUEBLES | \$0.00 | \$933,952.07 |
| OTRAS APLICACIONES DE INVERSIÓN | \$0.00 | \$79,859.09 |
| FLUJOS NETOS DE EFECTIVO POR ACTIVIDADES DE INVERSIÓN | \$0.00 | -\$1,013,811.16 |
| FLUJO DE EFECTIVO DE LAS ACTIVIDADES DE FINANCIAMIENTO | | |
| ORIGEN | \$0.00 | \$0.00 |
| ENDEUDAMIENTO NETO | \$0.00 | \$0.00 |
| INTERNO | \$0.00 | \$0.00 |
| EXTERNO | \$0.00 | \$0.00 |
| OTROS ORIGENES DE FINANCIAMIENTO | \$0.00 | \$0.00 |
| APLICACIÓN | \$0.00 | \$0.00 |
| SERVICIOS DE LA DEUDA | \$0.00 | \$0.00 |
| INTERNO | \$0.00 | \$0.00 |
| EXTERNO | \$0.00 | \$0.00 |
| OTRAS APLICACIONES DE FINANCIAMIENTO | \$0.00 | \$0.00 |



INSTITUTO DE PENSIONES DE LOS SERVIDORES PUBLICOS COLIMA

Estado de Flujos de Efectivo
Del 01/ene/2020 Al 30/jun./2020

Usu: jacqueline
Rep: rptEstadoFlujosEfectivo

Fecha y hora de Impresión | 08/sep./2020
02:30 p. m.

| Concepto | 2020 | 2019 |
|--|------------------------|------------------------|
| INCREMENTO/DISMINUCIÓN NETA EN EL EFECTIVO Y EQUIVALENTES AL EFECTIVO | \$58,465,029.58 | \$22,612,707.10 |
| EFFECTIVO Y EQUIVALENTES AL EFECTIVO AL INICIO DEL EJERCICIO | \$62,357,431.37 | \$39,058,659.87 |
| EFFECTIVO Y EQUIVALENTES AL EFECTIVO AL FINAL DEL EJERCICIO | \$120,822,460.95 | \$61,671,366.97 |



INSTITUTO DE PENSIONES DE LOS SERVIDORES PUBLICOS DEL ESTADO DE COLIMA

COLIMA

Estado Analítico del Activo
Del 01/ene./2020 al 30/jun./2020

Usr: jacqueline
Rep: rptEstadoAnaliticoDeActivosYPasivos_LR

Fecha y hora de Impresión
08/sep./2020 02:39 p. m.

| Concepto | Saldo Inicial 1 | Cargos del periodo 2 | Abonos del periodo 3 | Saldo Final 4(1+2-3) | Variación del Periodo (4-1) |
|---|---------------------------|----------------------------|----------------------------|--------------------------|-----------------------------------|
| ACTIVO | \$1,775,832,188.37 | \$965,580,672.49 | \$774,871,492.12 | \$1,966,541,36... | \$190,709,180.37 |
| ACTIVO CIRCULANTE | \$1,733,881,039.93 | \$949,199,998.21 | \$773,105,988.78 | \$1,909,975,04... | \$176,094,009.43 |
| EFFECTIVO Y EQUIVALENTES | \$62,357,431.37 | \$355,768,259.21 | \$297,303,229.63 | \$120,822,460.95 | \$58,465,029.58 |
| DERECHOS A RECIBIR EFECTIVO O EQUIVALENTES | \$1,671,523,608.56 | \$593,328,788.10 | \$475,802,759.15 | \$1,789,049,63... | \$117,526,028.95 |
| DERECHOS A RECIBIR BIENES O SERVICIOS | \$0.00 | \$102,950.90 | \$0.00 | \$102,950.90 | \$102,950.90 |
| INVENTARIOS | \$0.00 | \$0.00 | \$0.00 | \$0.00 | \$0.00 |
| ALMACENES | \$0.00 | \$0.00 | \$0.00 | \$0.00 | \$0.00 |
| ESTIMACIÓN POR PÉRDIDA O DETERIORO DE ACTIVOS CIRCULANTES | \$0.00 | \$0.00 | \$0.00 | \$0.00 | \$0.00 |
| OTROS ACTIVOS CIRCULANTES | \$0.00 | \$0.00 | \$0.00 | \$0.00 | \$0.00 |
| ACTIVO NO CIRCULANTE | \$41,951,148.44 | \$16,380,674.28 | \$1,765,503.34 | \$56,566,319.38 | \$14,615,170.94 |
| INVERSIONES FINANCIERAS A LARGO PLAZO | \$0.00 | \$0.00 | \$0.00 | \$0.00 | \$0.00 |
| DERECHOS A RECIBIR EFECTIVO O EQUIVALENTES A LARGO PLAZO | \$39,813,188.29 | \$16,380,674.28 | \$1,765,503.34 | \$54,428,359.23 | \$14,615,170.94 |
| BIENES INMUEBLES, INFRAESTRUCTURA Y CONSTRUCCIONES EN PROCESO | \$0.00 | \$0.00 | \$0.00 | \$0.00 | \$0.00 |
| BIENES MUEBLES | \$1,723,299.93 | \$0.00 | \$0.00 | \$1,723,299.93 | \$0.00 |
| ACTIVOS INTANGIBLES | \$414,660.22 | \$0.00 | \$0.00 | \$414,660.22 | \$0.00 |
| DEPRECIACIÓN, DETERIORO Y AMORTIZACIÓN ACUMULADA DE BIENES | \$0.00 | \$0.00 | \$0.00 | \$0.00 | \$0.00 |
| ACTIVOS DIFERIDOS | \$0.00 | \$0.00 | \$0.00 | \$0.00 | \$0.00 |
| ESTIMACIÓN POR PÉRDIDA O DETERIORO DE ACTIVOS NO CIRCULANTES | \$0.00 | \$0.00 | \$0.00 | \$0.00 | \$0.00 |
| OTROS ACTIVOS NO CIRCULANTES | \$0.00 | \$0.00 | \$0.00 | \$0.00 | \$0.00 |



Usr: jacqueline
Rep: rptEstadoAnaliticoDeudaYPasivos

INSTITUTO DE PENSIONES DE LOS SERVIDORES PUBLICOS DEL ESTADO DE COLIMA

COLIMA

Estado Analítico de la Deuda y Otros Pasivos
Del 01/ene./2020 Al 30/jun./2020

Fecha y hora de Impresión | 08/sep./2020 | 02:41 p. m.

| Denominación de las Deudas | Moneda de Contratación | Institución o País Acreedor | Saldo Inicial del Periodo | Saldo Final del Periodo |
|--|------------------------|-----------------------------|---------------------------|-------------------------|
| DEUDA PÚBLICA | | | | |
| Corto Plazo | | | | |
| Deuda Interna | | | | |
| Instituciones de Crédito | Peso | México | \$0.00 | \$0.00 |
| Títulos y Valores | Peso | México | \$0.00 | \$0.00 |
| Arrendamientos Financieros | Peso | México | \$0.00 | \$0.00 |
| Deuda Externa | | | | |
| Organismos Financieros Internacionales | Peso | México | \$0.00 | \$0.00 |
| Deuda Bilateral | Peso | México | \$0.00 | \$0.00 |
| Títulos y Valores | Peso | México | \$0.00 | \$0.00 |
| Arrendamientos Financieros | Peso | México | \$0.00 | \$0.00 |
| Subtotal Corto Plazo | Peso | México | \$0.00 | \$0.00 |
| Largo Plazo | | | | |
| Deuda Interna | | | | |
| Instituciones de Crédito | Peso | México | \$0.00 | \$0.00 |
| Títulos y Valores | Peso | México | \$0.00 | \$0.00 |
| Arrendamientos Financieros | Peso | México | \$0.00 | \$0.00 |
| Deuda Externa | | | | |
| Organismos Financieros Internacionales | Peso | México | \$0.00 | \$0.00 |
| Deuda Bilateral | Peso | México | \$0.00 | \$0.00 |
| Títulos y Valores | Peso | México | \$0.00 | \$0.00 |
| Arrendamientos Financieros | Peso | México | \$0.00 | \$0.00 |
| Subtotal Largo Plazo | Peso | México | \$0.00 | \$0.00 |
| Otros Pasivos | | | | |
| Total Deuda y Otros Pasivos | Peso | México | \$68,362,710.95 | \$67,926,588.41 |
| | Peso | México | \$68,362,710.95 | \$67,926,588.41 |



INSTITUTO DE PENSIONES DE LOS SERVIDORES PUBLICOS COLIMA

Informe de Pasivos Contingentes al 30/jun./2020

Usu: jacqueline
Rep: rptPasivosContingentes

Fecha y hora de Impresión | 08/sep./2020
02:43 p. m.

"En Cumplimiento a lo dispuesto en los artículos 46, Fracción I, Inciso f), y 52 de la Ley General de Contabilidad Gubernamental y de conformidad con lo establecido en el Capítulo VII, Numeral, II, Inciso h) del Manual de Contabilidad Gubernamental emitido por el CONAC, el Ente Público informa lo siguiente:"

SIN INFORMACIÓN QUE
REVELAR



Usu: jacqueline
Rep rptConciliacionPresupuestal

INSTITUTO DE PENSIONES DE LOS SERVIDORES PUBLICOS DEL ESTADO DE COLIMA

COLIMA

Conciliación entre los Ingresos Presupuestarios y Contables
Correspondiente Del 01/ene./2020 al 30/jun./2020

Fecha y hora de Impresión | 08/sep./2020 03:02 p. m.

| | |
|--|-------------------------|
| 1.- TOTAL DE INGRESOS PRESUPUESTARIOS | \$119,926,222.08 |
| 2. MÁS INGRESOS CONTABLES NO PRESUPUESTARIOS | \$53,792,470.06 |
| 2.1 INGRESOS FINANCIEROS | \$53,792,470.06 |
| 2.2 INCREMENTO POR VARIACIÓN DE INVENTARIOS | \$0.00 |
| 2.3 DISMINUCIÓN DEL EXCESO DE ESTIMACIONES POR PÉRDIDA O DETERIORO U OBSOLESCENCIA | \$0.00 |
| 2.4 DISMINUCIÓN DEL EXCESO DE PROVISIONES | \$0.00 |
| 2.5 OTROS INGRESOS Y BENEFICIOS VARIOS | \$0.00 |
| 2.6 OTROS INGRESOS CONTABLES NO PRESUPUESTARIOS | \$0.00 |
| 3. MENOS INGRESOS PRESUPUESTARIOS NO CONTABLES | \$0.00 |
| 3.1 APROVECHAMIENTOS PATRIMONIALES | \$0.00 |
| 3.2 INGRESOS DERIVADOS DE FINANCIAMIENTOS | \$0.00 |
| 3.3 OTROS INGRESOS PRESUPUESTARIOS NO CONTABLES | \$0.00 |
| 4. TOTAL DE INGRESOS CONTABLES | \$173,718,692.14 |



INSTITUTO DE PENSIONES DE LOS SERVIDORES PÚBLICOS DEL ESTADO DE COLIMA

Conciliación entre los Egresos Presupuestarios y los Gastos Contables
Correspondiente Del 01/ene./2020 al 30/jun./2020

Usr: jacqueleine
Rep: rptConciliacionPresupuestal

Fecha y hora de Impresión | 08/sep./2020
03:02 p. m.

| 1.-TOTAL DE EGRESOS PRESUPUESTARIOS | \$71,911,364.57 |
|---|-----------------|
| 2. MENOS EGRESOS PRESUPUESTARIOS NO CONTABLES | \$0.00 |
| 2.1 MATERIAS PRIMAS Y MATERIALES DE PRODUCCIÓN Y COMERCIALIZACIÓN | \$0.00 |
| 2.2 MATERIALES Y SUMINISTROS | \$0.00 |
| 2.3 MOBILIARIO Y EQUIPO DE ADMINISTRACIÓN | \$0.00 |
| 2.4 MOBILIARIO Y EQUIPO EDUCACIONAL Y RECREATIVO | \$0.00 |
| 2.5 EQUIPO E INSTRUMENTAL MÉDICO Y DE LABORATORIO | \$0.00 |
| 2.6 VEHÍCULOS Y EQUIPO DE TRANSPORTE | \$0.00 |
| 2.7 EQUIPO DE DEFENSA Y SEGURIDAD | \$0.00 |
| 2.8 MAQUINARIA, OTROS EQUIPOS Y HERRAMIENTAS | \$0.00 |
| 2.9 ACTIVOS BIOLÓGICOS | \$0.00 |
| 2.10 BIENES INMUEBLES | \$0.00 |
| 2.11 ACTIVOS INTANGIBLES | \$0.00 |
| 2.12 OBRA PÚBLICA EN BIENES DE DOMINIO PÚBLICO | \$0.00 |
| 2.13 OBRA PÚBLICA EN BIENES PROPIOS | \$0.00 |
| 2.14 ACCIONES Y PARTICIPACIONES DE CAPITAL | \$0.00 |
| 2.15 COMPRA DE TÍTULOS Y VALORES | \$0.00 |
| 2.16 CONCESIÓN DE PRÉSTAMOS | \$0.00 |
| 2.17 INVERSIONES EN FIDEICOMISOS, MANDATOS Y OTROS ANÁLOGOS | \$0.00 |
| 2.18 PROVISIONES PARA CONTINGENCIAS Y OTRAS EROGACIONES ESPECIALES | \$0.00 |
| 2.19 AMORTIZACIÓN DE LA DEUDA PÚBLICA | \$0.00 |
| 2.20 ADEUDOS DE EJERCICIOS FISCALES ANTERIORES (ADEFAS) | \$0.00 |
| 2.21 OTROS EGRESOS PRESUPUESTARIOS NO CONTABLES | \$0.00 |
| 3. MÁS GASTOS CONTABLES NO PRESUPUESTARIOS | \$0.00 |
| 3.1 ESTIMACIONES, DEPRECIACIONES, DETERIOROS, OBSOLESCENCIA Y AMORTIZACIONES | \$0.00 |
| 3.2 PROVISIONES | \$0.00 |
| 3.3 DISMINUCIÓN DE INVENTARIOS | \$0.00 |
| 3.4 AUMENTO POR INSUFICIENCIA DE ESTIMACIONES POR PÉRDIDA O DETERIORO U OBSOLESCENCIA | \$0.00 |
| 3.5 AUMENTO POR INSUFICIENCIA DE PROVISIONES | \$0.00 |
| 3.6 OTROS GASTOS | \$0.00 |



INSTITUTO DE PENSIONES DE LOS SERVIDORES PUBLICOS DEL ESTADO DE COLIMA
COLIMA

Conciliación entre los Egresos Presupuestarios y los Gastos Contables
 Correspondiente Del 01/ene./2020 al 30/jun./2020

Fecha y hora de Impresión: 08/sep./2020 03:02 p. m.

Usu: jacqueline
 Rep: rptConciliacionPresupuestal

| | |
|---|------------------------|
| 3.7 OTROS GASTOS CONTABLES NO PRESUPUESTARIOS | \$0.00 |
| 4. TOTAL DE GASTOS CONTABLES | \$71,911,364.57 |



INSTITUTO DE PENSIONES DE LOS SERVIDORES PUBLICOS DEL ESTADO DE COLIMA

COLIMA

Balanza de Comprobación del 01/ene./2020 al 30/jun./2020

Cuentas de Mayor con saldo y/o movimientos. (De la cuenta: 1000 a la 9000)

Usr: jacqueline
Rep: rptBalanzaComprobacion

Fecha y hora de impresión: 08/sep./2020 02:54 p. m.

| Nat. | Cuenta | Nombre de la cuenta | SALDO ANTERIOR | | MOVIMIENTOS | | SALDO ACTUAL | |
|------|--------|--|--------------------|------------------|------------------|------------------|--------------------|------------------|
| | | | DEUDOR | ACREEDOR | DEUDOR | ACREEDOR | DEUDOR | ACREEDOR |
| D | 1112 | BANCOS/TESORERÍA | \$51,699,440.77 | \$0.00 | \$53,114,701.26 | \$297,303,229.63 | \$107,510,912.40 | \$0.00 |
| D | 1114 | INVERSIONES TEMPORALES (HASTA 3 MESES) | \$10,657,990.60 | \$0.00 | \$2,653,557.95 | \$0.00 | \$13,311,548.55 | \$0.00 |
| D | 1122 | CUENTAS POR COBRAR A CORTO PLAZO | \$1,199,056,818.05 | \$0.00 | \$303,265,696.33 | \$329,790,406.73 | \$1,172,532,107.65 | \$0.00 |
| D | 1123 | DEUDORES DIVERSOS POR COBRAR A CORTO PLAZO | \$205,094.01 | \$0.00 | \$1,500.00 | \$1,500.00 | \$206,094.01 | \$0.00 |
| D | 1124 | INGRESOS POR RECUPERAR A CORTO PLAZO | \$469,519,807.73 | \$0.00 | \$290,060,042.52 | \$146,007,397.37 | \$613,572,452.88 | \$0.00 |
| D | 1125 | DEUDORES POR ANTICIPOS DE LA TESORERÍA A CORTO PLAZO | \$4,544.62 | \$0.00 | \$1,549.25 | \$3,455.05 | \$2,638.82 | \$0.00 |
| D | 1129 | OTROS DERECHOS A RECIBIR EFECTIVO O EQUIVALENTES A CORTO PLAZO | \$2,737,344.15 | \$0.00 | \$0.00 | \$0.00 | \$2,737,344.15 | \$0.00 |
| D | 1131 | ANTICIPO A PROVEEDORES POR ADQUISICIÓN DE BIENES Y PRESTACIÓN DE SERVICIOS A CORTO PLAZO | \$0.00 | \$0.00 | \$102,950.90 | \$0.00 | \$102,950.90 | \$0.00 |
| D | 1221 | DOCUMENTOS POR COBRAR A LARGO PLAZO | \$39,813,186.29 | \$0.00 | \$16,380,674.28 | \$1,765,503.34 | \$54,428,359.23 | \$0.00 |
| D | 1241 | MOBILIARIO Y EQUIPO DE ADMINISTRACIÓN | \$1,256,926.24 | \$0.00 | \$0.00 | \$0.00 | \$1,256,926.24 | \$0.00 |
| D | 1242 | MOBILIARIO Y EQUIPO EDUCACIONAL Y RECREATIVO | \$39,834.69 | \$0.00 | \$0.00 | \$0.00 | \$39,834.69 | \$0.00 |
| D | 1244 | VEHICULOS Y EQUIPO DE TRANSPORTE | \$426,539.00 | \$0.00 | \$0.00 | \$0.00 | \$426,539.00 | \$0.00 |
| D | 1251 | SOFTWARE | \$334,801.13 | \$0.00 | \$0.00 | \$0.00 | \$334,801.13 | \$0.00 |
| D | 1254 | LICENCIAS | \$79,859.09 | \$0.00 | \$0.00 | \$0.00 | \$79,859.09 | \$0.00 |
| A | 2111 | SERVICIOS PERSONALES POR PAGAR A CORTO PLAZO | \$0.00 | \$0.00 | \$7,656,570.94 | \$7,656,570.94 | \$0.00 | \$0.00 |
| A | 2112 | PROVEEDORES POR PAGAR A CORTO PLAZO | \$0.00 | \$45,115,694.69 | \$29,344,052.41 | \$28,892,770.82 | \$0.00 | \$44,654,413.10 |
| A | 2115 | TRANSFERENCIAS OTORGADAS POR PAGAR A CORTO PLAZO | \$0.00 | \$0.00 | \$35,194,535.21 | \$35,194,535.21 | \$0.00 | \$0.00 |
| A | 2117 | RETENCIONES Y CONTRIBUCIONES POR PAGAR A CORTO PLAZO | \$0.00 | \$2,966,783.95 | \$3,775,026.28 | \$3,800,165.33 | \$0.00 | \$2,991,943.00 |
| A | 2119 | OTRAS CUENTAS POR PAGAR A CORTO PLAZO | \$0.00 | \$137,864.74 | \$0.00 | \$0.00 | \$0.00 | \$137,864.74 |
| A | 2151 | INGRESOS COBRADOS POR ADELANTADO A CORTO PLAZO | \$0.00 | \$20,906,807.01 | \$0.00 | \$0.00 | \$0.00 | \$20,906,807.01 |
| A | 2161 | FONDOS EN GARANTÍA A CORTO PLAZO | \$0.00 | -\$764,439.44 | \$0.00 | \$0.00 | \$0.00 | -\$764,439.44 |
| A | 3110 | APORTACIONES | \$0.00 | \$855,204,186.94 | \$19,398,448.33 | \$95,634,024.52 | \$0.00 | \$931,439,763.13 |
| A | 3120 | DONACIONES DE CAPITAL | \$0.00 | \$16,229,415.40 | \$0.00 | \$0.00 | \$0.00 | \$16,229,415.40 |
| A | 3130 | ACTUALIZACIÓN DE LA HACIENDA PÚBLICA/PATRIMONIO | \$0.00 | \$119,338,715.21 | \$0.00 | \$10,605,433.90 | \$0.00 | \$129,944,149.11 |
| A | 3210 | RESULTADOS DEL EJERCICIO (AHORRO/ DESAHORRO) | \$0.00 | \$0.00 | \$0.00 | \$0.00 | \$0.00 | \$0.00 |
| A | 3220 | RESULTADOS DE EJERCICIOS ANTERIORES | \$0.00 | \$716,697,159.87 | \$365,265.67 | \$2,829,476.00 | \$0.00 | \$719,161,370.20 |
| A | 4129 | OTRAS CUOTAS Y APORTACIONES PARA LA SEGURIDAD SOCIAL | \$0.00 | \$0.00 | \$0.00 | \$119,507,672.47 | \$0.00 | \$119,507,672.47 |
| A | 4149 | OTROS DERECHOS | \$0.00 | \$0.00 | \$0.00 | \$13,000.00 | \$0.00 | \$13,000.00 |
| A | 4169 | OTROS APROVECHAMIENTOS | \$0.00 | \$0.00 | \$0.00 | \$34,150.54 | \$0.00 | \$34,150.54 |
| A | 4310 | INGRESOS FINANCIEROS | \$0.00 | \$0.00 | \$0.00 | \$2,787,579.01 | \$0.00 | \$2,787,579.01 |
| A | 4319 | OTROS INGRESOS FINANCIEROS | \$0.00 | \$0.00 | \$0.00 | \$51,004,891.05 | \$0.00 | \$51,004,891.05 |
| A | 4399 | OTROS INGRESOS Y BENEFICIOS VARIOS | \$0.00 | \$0.00 | \$0.00 | \$371,399.07 | \$0.00 | \$371,399.07 |
| D | 5111 | REMUNERACIONES AL PERSONAL DE CARÁCTER PERMANENTE | \$0.00 | \$0.00 | \$3,609,655.55 | \$0.00 | \$3,609,655.55 | \$0.00 |
| D | 5113 | REMUNERACIONES ADICIONALES Y ESPECIALES | \$0.00 | \$0.00 | \$3,641,127.25 | \$0.00 | \$3,641,127.25 | \$0.00 |
| D | 5114 | SEGURIDAD SOCIAL | \$0.00 | \$0.00 | \$381,431.96 | \$0.00 | \$381,431.96 | \$0.00 |
| D | 5115 | OTRAS PRESTACIONES SOCIALES Y ECONÓMICAS | \$0.00 | \$0.00 | \$24,356.18 | \$0.00 | \$24,356.18 | \$0.00 |
| D | 5121 | MATERIALES DE ADMINISTRACIÓN, EMISIÓN DE DOCUMENTOS Y ARTICULOS OFICIALES | \$0.00 | \$0.00 | \$124,116.51 | \$0.00 | \$124,116.51 | \$0.00 |
| D | 5122 | ALIMENTOS Y UTENSILIOS | \$0.00 | \$0.00 | \$1,786.40 | \$0.00 | \$1,786.40 | \$0.00 |
| D | 5125 | PRODUCTOS QUÍMICOS, FARMACÉUTICOS Y DE LABORATORIO | \$0.00 | \$0.00 | \$9,740,695.73 | \$0.00 | \$9,740,695.73 | \$0.00 |



INSTITUTO DE PENSIONES DE LOS SERVIDORES PUBLICOS DEL ESTADO DE COLIMA COLIMA


Balanza de Comprobación del 01/ene./2020 al 30/jun./2020

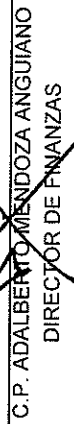
Cuentas de Mayor con saldo y/o movimientos. (De la cuenta: 1000 a la 9000)

Usu: jacqueline
Rep: rptBalanzaComprobacion

Fecha y hora de impresión: 08/sep./2020 02:54 p. m.

| Nat. | Cuenta | Nombre de la cuenta | SALDO ANTERIOR | | MOVIMIENTOS | | SALDO ACTUAL | |
|----------|--------|--|--------------------|--------------------|--------------------|--------------------|--------------------|--------------------|
| | | | DEUDOR | ACREEDOR | DEUDOR | ACREEDOR | DEUDOR | ACREEDOR |
| D | 5126 | COMBUSTIBLES, LUBRICANTES Y ADITIVOS | \$0.00 | \$0.00 | \$14,016.34 | \$0.00 | \$14,016.34 | \$0.00 |
| D | 5127 | VESTUARIO, BLANCOS, PRENDAS DE PROTECCIÓN Y ARTICULOS DEPORTIVOS | \$0.00 | \$0.00 | \$10,521.20 | \$0.00 | \$10,521.20 | \$0.00 |
| D | 5131 | SERVICIOS BÁSICOS | \$0.00 | \$0.00 | \$20,779.00 | \$0.00 | \$20,779.00 | \$0.00 |
| D | 5132 | SERVICIOS DE ARRENDAMIENTO | \$0.00 | \$0.00 | \$65,373.74 | \$0.00 | \$65,373.74 | \$0.00 |
| D | 5133 | SERVICIOS PROFESIONALES, CIENTÍFICOS Y TÉCNICOS Y OTROS SERVICIOS | \$0.00 | \$0.00 | \$18,344,857.08 | \$0.00 | \$18,344,857.08 | \$0.00 |
| D | 5134 | SERVICIOS FINANCIEROS, BANCARIOS Y COMERCIALES | \$0.00 | \$0.00 | \$423,899.21 | \$0.00 | \$423,899.21 | \$0.00 |
| D | 5135 | SERVICIOS DE INSTALACIÓN, REPARACIÓN, MANTENIMIENTO Y CONSERVACIÓN | \$0.00 | \$0.00 | \$122,636.56 | \$0.00 | \$122,636.56 | \$0.00 |
| D | 5138 | SERVICIOS OFICIALES | \$0.00 | \$0.00 | \$1,402.60 | \$0.00 | \$1,402.60 | \$0.00 |
| D | 5139 | OTROS SERVICIOS GENERALES | \$0.00 | \$0.00 | \$191,079.85 | \$0.00 | \$191,079.85 | \$0.00 |
| D | 5252 | JUBILACIONES | \$0.00 | \$0.00 | \$35,433.03 | \$35,433.03 | \$35,433.03 | \$0.00 |
| D | 8110 | LEY DE INGRESOS ESTIMADA | \$0.00 | \$0.00 | \$35,196,307.52 | \$35,433.03 | \$35,160,874.49 | \$0.00 |
| A | 8120 | LEY DE INGRESOS POR EJECUTAR | \$0.00 | \$0.00 | \$100,674,530.01 | \$0.00 | \$100,674,530.01 | \$0.00 |
| A | 8140 | LEY DE INGRESOS DEVENGADA | \$0.00 | \$0.00 | \$119,926,222.08 | \$100,674,530.01 | \$0.00 | -\$19,251,692.07 |
| A | 8150 | LEY DE INGRESOS RECAUDADA | \$0.00 | \$0.00 | \$119,926,222.08 | \$119,926,222.08 | \$0.00 | \$0.00 |
| A | 8210 | PRESUPUESTO DE EGRESOS APROBADO | \$0.00 | \$0.00 | \$0.00 | \$100,674,530.01 | \$0.00 | \$119,926,222.08 |
| D | 8220 | PRESUPUESTO DE EGRESOS POR EJERCER | \$0.00 | \$0.00 | \$133,681,712.89 | \$70,643,711.04 | \$63,038,001.85 | \$100,674,530.01 |
| A | 8230 | MODIFICACIONES AL PRESUPUESTO DE EGRESOS APROBADO | \$0.00 | \$0.00 | \$60,000.00 | \$33,007,182.88 | \$0.00 | \$32,947,182.88 |
| D | 8240 | PRESUPUESTO DE EGRESOS COMPROMETIDO | \$0.00 | \$0.00 | \$70,583,711.04 | \$71,911,364.57 | -\$1,327,653.53 | \$0.00 |
| D | 8250 | PRESUPUESTO DE EGRESOS DEVENGADO | \$0.00 | \$0.00 | \$71,911,364.57 | \$54,627,963.83 | \$17,283,400.74 | \$0.00 |
| D | 8260 | PRESUPUESTO DE EGRESOS EJERCIDO | \$0.00 | \$0.00 | \$54,627,963.83 | \$51,924,262.77 | \$2,703,701.06 | \$0.00 |
| D | 8270 | PRESUPUESTO DE EGRESOS PAGADO | \$0.00 | \$0.00 | \$51,924,262.77 | \$0.00 | \$51,924,262.77 | \$0.00 |
| Sumas => | | | \$1,775,832,188.37 | \$1,775,832,188.37 | \$1,856,544,603.28 | \$1,856,544,603.28 | \$2,272,716,221.29 | \$2,272,716,221.29 |


 MTR. HAMIN LEGASPI SOTO.
 DIRECTOR GENERAL


 C.P. ADALBERTO MENDOZA ANGUIANO
 DIRECTOR DE FINANZAS



INFORMACIÓN PRESUPUESTARIA

- **ESTADO ANALÍTICO DE INGRESOS**
- **ESTADO ANALÍTICO DEL EJERCICIO DEL PRESUPUESTO**
 - **1) POR OBJETO DEL GASTO**
 - **2) POR TIPO DE GASTO**
 - **3) ADMINISTRATIVA**
 - **4) FUNCIONAL**
 - **5) GASTO POR CATEGORÍA PROGRAMÁTICA**
 - **6) ENDEUDAMIENTO NETO**
 - **7) INTERESES DE LA DEUDA**
 - **8) INDICADORES DE POSTURA FISCAL**



INSTITUTO DE PENSIONES DE LOS SERVIDORES PUBLICOS DEL ESTADO DE COLIMA

Estado Analítico de Ingresos
Del 01/ene./2020 Al 30/jun./2020

Fecha y hora de impresión | 09/sep./2020
11:54 a. m.

Usr: jacqueline
Rep: rptEstadoPresupuestoIngresosRB_CP_2019

| Rubro de Ingreso | Ingreso | | | | | Diferencia (6=5-1) |
|--|-------------------------|-----------------------------------|-------------------------|-------------------------|-------------------------|-----------------------|
| | Estimado (1) | Ampliaciones y Reducciones (2) | Modificado (3=1+2) | Devengados (4) | Recaudado (5) | |
| IMPUESTOS | \$0.00 | \$0.00 | \$0.00 | \$0.00 | \$0.00 | 0.00 |
| CUOTAS Y APORTACIONES DE SEGURIDAD SOCIAL | \$100,674,530.01 | \$0.00 | \$100,674,530.01 | \$119,507,672.47 | \$119,507,672.47 | 18,833,142.46 |
| CONTRIBUCIONES DE MEJORAS | \$0.00 | \$0.00 | \$0.00 | \$0.00 | \$0.00 | 0.00 |
| DERECHOS | \$0.00 | \$0.00 | \$0.00 | \$13,000.00 | \$13,000.00 | 13,000.00 |
| PRODUCTOS | \$0.00 | \$0.00 | \$0.00 | \$0.00 | \$0.00 | 0.00 |
| APROVECHAMIENTOS | \$0.00 | \$0.00 | \$0.00 | \$34,150.54 | \$34,150.54 | 34,150.54 |
| INGRESOS POR VENTA DE BIENES, PRESTACIÓN DE SERVICIOS PARTICIPACIONES, APORTACIONES, CONVENIOS, INCENTIVOS (| \$0.00 | \$0.00 | \$0.00 | \$371,399.07 | \$371,399.07 | 371,399.07 |
| TRANSFERENCIAS, ASIGNACIONES, SUBSIDIOS Y SUBVENCIÓN | \$0.00 | \$0.00 | \$0.00 | \$0.00 | \$0.00 | 0.00 |
| INGRESOS DERIVADOS DE FINANCIAMIENTOS | \$0.00 | \$0.00 | \$0.00 | \$0.00 | \$0.00 | 0.00 |
| Total | \$100,674,530.01 | \$0.00 | \$100,674,530.01 | \$119,926,222.08 | \$119,926,222.08 | 19,251,692.07 |

| Estado Analítico de Ingresos por Fuente de Financiamiento | Ingreso | | | | | Diferencia (6=5-1) |
|---|-------------------------|-----------------------------------|-------------------------|-------------------------|-------------------------|-----------------------|
| | Estimado (1) | Ampliaciones / Reducciones (2) | Modificado (3=1+2) | Devengados (4) | Recaudado (5) | |
| IMPUESTOS | \$0.00 | \$0.00 | \$0.00 | \$0.00 | \$0.00 | 0.00 |
| CUOTAS Y APORTACIONES DE SEGURIDAD SOCIAL | \$0.00 | \$0.00 | \$0.00 | \$0.00 | \$0.00 | 0.00 |
| CONTRIBUCIONES DE MEJORAS | \$0.00 | \$0.00 | \$0.00 | \$0.00 | \$0.00 | 0.00 |
| DERECHOS | \$0.00 | \$0.00 | \$0.00 | \$13,000.00 | \$13,000.00 | 13,000.00 |
| PRODUCTOS | \$0.00 | \$0.00 | \$0.00 | \$0.00 | \$0.00 | 0.00 |
| APROVECHAMIENTOS | \$0.00 | \$0.00 | \$0.00 | \$34,150.54 | \$34,150.54 | 34,150.54 |
| PARTICIPACIONES, APORTACIONES, CONVENIOS, INCENTIVOS | \$0.00 | \$0.00 | \$0.00 | \$0.00 | \$0.00 | 0.00 |
| TRANSFERENCIAS, ASIGNACIONES, SUBSIDIOS Y SUBVENCIÓN | \$0.00 | \$0.00 | \$0.00 | \$0.00 | \$0.00 | 0.00 |
| Total | \$100,674,530.01 | \$0.00 | \$100,674,530.01 | \$119,926,222.08 | \$119,926,222.08 | 19,251,692.07 |

| Ingresos del Poder Ejecutivo Federal o Estatal y los Municipios | Ingreso | | | | | Diferencia (6=5-1) |
|---|-------------------------|-----------------------------------|-------------------------|-------------------------|-------------------------|-----------------------|
| | Estimado (1) | Ampliaciones / Reducciones (2) | Modificado (3=1+2) | Devengados (4) | Recaudado (5) | |
| IMPUESTOS | \$0.00 | \$0.00 | \$0.00 | \$0.00 | \$0.00 | 0.00 |
| CUOTAS Y APORTACIONES DE SEGURIDAD SOCIAL | \$0.00 | \$0.00 | \$0.00 | \$0.00 | \$0.00 | 0.00 |
| CONTRIBUCIONES DE MEJORAS | \$0.00 | \$0.00 | \$0.00 | \$0.00 | \$0.00 | 0.00 |
| DERECHOS | \$0.00 | \$0.00 | \$0.00 | \$13,000.00 | \$13,000.00 | 13,000.00 |
| PRODUCTOS | \$0.00 | \$0.00 | \$0.00 | \$0.00 | \$0.00 | 0.00 |
| APROVECHAMIENTOS | \$0.00 | \$0.00 | \$0.00 | \$34,150.54 | \$34,150.54 | 34,150.54 |
| PARTICIPACIONES, APORTACIONES, CONVENIOS, INCENTIVOS | \$0.00 | \$0.00 | \$0.00 | \$0.00 | \$0.00 | 0.00 |
| TRANSFERENCIAS, ASIGNACIONES, SUBSIDIOS Y SUBVENCIÓN | \$0.00 | \$0.00 | \$0.00 | \$0.00 | \$0.00 | 0.00 |
| Total | \$100,674,530.01 | \$0.00 | \$100,674,530.01 | \$119,926,222.08 | \$119,926,222.08 | 19,251,692.07 |



INSTITUTO DE PENSIONES DE LOS SERVIDORES PÚBLICOS DEL ESTADO DE COLIMA

Estado Analítico del Ejercicio del Presupuesto de Egresos Clasificación por Objeto del Gasto (Capítulo y Concepto)

Fecha y hora de Impresión: 09/sep/2020 12:00 p. m.

Usu: jacqueline
Rep: rptEstadoPresupuestoEgresos_CP_CTO

| Concepto | Egresos | | | | | |
|---|-----------------|------------------------------|-----------------|-----------------|-----------------|-----------------|
| | Aprobado | Ampliaciones / (Reducciones) | Modificado | Devengado | Pagado | Subejercicio |
| | 1 | 2 | 3=(1+2) | 4 | 5 | 6 = (3 - 4) |
| SERVICIOS PERSONALES | | | | | | |
| EMUNERACIONES AL PERSONAL DE CARÁCTER PERMANENTE | \$21,386,010.01 | \$0.00 | \$21,386,010.01 | \$7,656,570.94 | \$7,656,570.94 | \$13,729,439.07 |
| EMUNERACIONES AL PERSONAL DE CARÁCTER TRANSITORIO | \$7,363,668.32 | \$0.00 | \$7,363,668.32 | \$3,609,655.55 | \$3,609,655.55 | \$3,754,012.77 |
| EMUNERACIONES ADICIONALES Y ESPECIALES | \$9,226,903.31 | \$0.00 | \$9,226,903.31 | \$3,641,127.25 | \$3,641,127.25 | \$5,585,776.06 |
| SEGURIDAD SOCIAL | \$998,123.03 | \$0.00 | \$998,123.03 | \$381,431.96 | \$381,431.96 | \$616,691.07 |
| OTRAS PRESTACIONES SOCIALES Y ECONÓMICAS | \$3,712,315.35 | \$0.00 | \$3,712,315.35 | \$24,356.18 | \$24,356.18 | \$3,687,959.17 |
| REVISIONES | \$85,000.00 | \$0.00 | \$85,000.00 | \$0.00 | \$0.00 | \$85,000.00 |
| PAGO DE ESTÍMULOS A SERVIDORES PÚBLICOS | \$0.00 | \$0.00 | \$0.00 | \$0.00 | \$0.00 | \$0.00 |
| MATERIALES Y SUMINISTROS | | | | | | |
| MATERIALES DE ADMINISTRACIÓN, EMISIÓN DE DOCUMENTOS, ALIMENTOS Y UTENSILIOS | \$529,300.00 | \$0.00 | \$529,300.00 | \$124,116.51 | \$105,216.51 | \$405,183.49 |
| MATERIALES PRIMAS Y MATERIALES DE PRODUCCIÓN Y COMERCIALES | \$5,000.00 | \$0.00 | \$5,000.00 | \$1,786.40 | \$1,786.40 | \$3,213.60 |
| MATERIALES Y ARTÍCULOS DE CONSTRUCCIÓN Y DE REPARACIÓN | \$0.00 | \$0.00 | \$0.00 | \$0.00 | \$0.00 | \$0.00 |
| PRODUCTOS QUÍMICOS, FARMACÉUTICOS Y DE LABORATORIO | \$100.00 | \$0.00 | \$100.00 | \$0.00 | \$0.00 | \$100.00 |
| COMBUSTIBLES, LUBRICANTES Y ADITIVOS | \$31,465,009.00 | \$0.00 | \$31,465,009.00 | \$9,740,695.73 | \$4,217,468.83 | \$21,724,313.27 |
| ESTUARIO, BLANCOS, PRENDAS DE PROTECCIÓN Y ARTÍCULOS | \$60,000.00 | \$0.00 | \$60,000.00 | \$14,016.34 | \$14,016.34 | \$45,983.66 |
| MATERIALES Y SUMINISTROS PARA SEGURIDAD | \$87,100.00 | \$0.00 | \$87,100.00 | \$10,521.20 | \$10,521.20 | \$76,578.80 |
| ERRAMIENTAS, REFACCIONES Y ACCESORIOS MENORES | \$0.00 | \$0.00 | \$0.00 | \$0.00 | \$0.00 | \$0.00 |
| ERRAMIENTAS, REFACCIONES Y ACCESORIOS MENORES | \$48,500.00 | \$0.00 | \$48,500.00 | \$0.00 | \$0.00 | \$48,500.00 |
| SERVICIOS GENERALES | | | | | | |
| SERVICIOS BÁSICOS | \$41,067,510.00 | \$0.00 | \$41,067,510.00 | \$19,169,122.24 | \$4,724,147.34 | \$21,898,387.76 |
| SERVICIOS DE ARRENDAMIENTO | \$453,500.00 | \$0.00 | \$453,500.00 | \$20,779.00 | \$20,779.00 | \$432,721.00 |
| SERVICIOS PROFESIONALES, CIENTÍFICOS, TÉCNICOS Y OTROS | \$310,000.00 | \$0.00 | \$310,000.00 | \$65,373.74 | \$65,373.74 | \$244,626.26 |
| SERVICIOS FINANCIEROS, BANCARIOS Y COMERCIALES | \$38,320,010.00 | \$0.00 | \$38,320,010.00 | \$18,344,857.08 | \$3,899,882.18 | \$19,975,152.92 |
| SERVICIOS DE INSTALACIÓN, REPARACIÓN, MANTENIMIENTO | \$1,220,000.00 | -\$50,000.00 | \$1,170,000.00 | \$423,899.21 | \$423,899.21 | \$746,100.79 |
| SERVICIOS DE COMUNICACIÓN SOCIAL Y PUBLICIDAD | \$208,000.00 | \$50,000.00 | \$258,000.00 | \$122,636.56 | \$122,636.56 | \$135,363.44 |
| SERVICIOS DE TRASLADOS Y VIÁTICOS | \$0.00 | \$0.00 | \$0.00 | \$0.00 | \$0.00 | \$0.00 |
| SERVICIOS OFICIALES | \$215,000.00 | \$0.00 | \$215,000.00 | \$0.00 | \$0.00 | \$215,000.00 |
| OTROS SERVICIOS GENERALES | \$35,000.00 | \$0.00 | \$35,000.00 | \$1,402.60 | \$1,402.60 | \$33,597.40 |
| OTROS SERVICIOS GENERALES | \$306,000.00 | \$0.00 | \$306,000.00 | \$190,174.05 | \$190,174.05 | \$115,825.95 |
| TRANSFERENCIAS, ASIGNACIONES, SUBSIDIOS Y OTROS | | | | | | |
| TRANSFERENCIAS INTERNAS Y ASIGNACIONES AL SECTOR PÚBLICO | \$5,200,001.00 | \$32,947,182.88 | \$38,147,183.88 | \$35,194,535.21 | \$35,194,535.21 | \$2,952,648.67 |
| TRANSFERENCIAS AL RESTO DEL SECTOR PÚBLICO | \$0.00 | \$0.00 | \$0.00 | \$0.00 | \$0.00 | \$0.00 |
| SUBSIDIOS Y SUBVENCIONES | \$0.00 | \$0.00 | \$0.00 | \$0.00 | \$0.00 | \$0.00 |
| AYUDAS SOCIALES | \$0.00 | \$0.00 | \$0.00 | \$0.00 | \$0.00 | \$0.00 |
| PENSIONES Y JUBILACIONES | \$5,200,001.00 | \$32,947,182.88 | \$38,147,183.88 | \$35,194,535.21 | \$35,194,535.21 | \$2,952,648.67 |



INSTITUTO DE PENSIONES DE LOS SERVIDORES PUBLICOS DEL ESTADO DE COLIMA COLIMA

Estado Analítico del Ejercicio del Presupuesto de Egresos Clasificación por Objeto del Gasto (Capítulo y Concepto)

Fecha y hora de Impresión | 09/sep./2020 | 12:00 p. m.

Usr: jacqueline
Rep: rptEstadoPresupuestoEgresos_CP_CTO

| Concepto | Egresos | | | | | |
|---|------------------------------|------------------------|-------------------------|------------------------|------------------------|------------------------|
| | 1 | 2 | 3=(1+2) | 4 | 5 | 6 = (3 - 4) |
| Aprobado | Ampliaciones / (Reducciones) | Modificado | Devengado | Pagado | Subejercicio | |
| ASTOS DE LA DEUDA PÚBLICA | \$0.00 | \$0.00 | \$0.00 | \$0.00 | \$0.00 | \$0.00 |
| OSTO POR COBERTURAS | \$0.00 | \$0.00 | \$0.00 | \$0.00 | \$0.00 | \$0.00 |
| POYOS FINANCIEROS | \$0.00 | \$0.00 | \$0.00 | \$0.00 | \$0.00 | \$0.00 |
| DEUDOS DE EJERCICIOS FISCALES ANTERIORES (ADEFAS) | \$150,000.00 | \$0.00 | \$150,000.00 | \$0.00 | \$0.00 | \$150,000.00 |
| Total del Gasto | \$100,674,530.01 | \$32,947,182.88 | \$133,621,712.89 | \$71,911,364.57 | \$51,924,262.77 | \$61,710,348.32 |



INSTITUTO DE PENSIONES DE LOS SERVIDORES PUBLICOS DEL ESTADO DE COLIMA

COLIMA

Estado Analítico del Ejercicio del Presupuesto de Egresos
 Clasificación Económica (por Tipo de Gasto)
 | Del 01/ene./2020 Al 30/jun./2020

Fecha y hora de Impresión | 09/sep./2020 12:01 p. m.

sr. jacqueline
 ep. rptEstadoPresupuestoEgresos_CL2

| Concepto | Egresos | | | | | |
|---|------------------------------|------------------------|-------------------------|------------------------|------------------------|------------------------|
| | Ampliaciones / (Reducciones) | | Modificado | Devengado | Pagado | Subejercicio |
| | 1 | 2 | | | | |
| Costo Corriente | \$94,648,529.01 | \$0.00 | \$94,648,529.01 | \$36,716,829.36 | \$16,729,727.56 | \$57,931,699.65 |
| Costo de Capital | \$676,000.00 | \$0.00 | \$676,000.00 | \$0.00 | \$0.00 | \$676,000.00 |
| Amortización de la deuda y disminución de pasivos | \$150,000.00 | \$0.00 | \$150,000.00 | \$0.00 | \$0.00 | \$150,000.00 |
| Pensiones y Jubilaciones | \$5,200,001.00 | \$32,947,182.88 | \$38,147,183.88 | \$35,194,535.21 | \$35,194,535.21 | \$2,952,648.67 |
| Anticipaciones | \$0.00 | \$0.00 | \$0.00 | \$0.00 | \$0.00 | \$0.00 |
| Total del Gasto | \$100,674,530.01 | \$32,947,182.88 | \$133,621,712.89 | \$71,911,364.57 | \$51,924,262.77 | \$61,710,348.32 |



INSTITUTO DE PENSIONES DE LOS SERVIDORES PUBLICOS DEL ESTADO DE COLIMA

COLIMA

Estado Analítico del Ejercicio del Presupuesto de Egresos

Clasificación Administrativa
| Del 01/ene./2020 Al 30/jun./2020

Fecha y hora de Impresión
09/sep./2020 12:01 p. m.

sr: jacqueline
ep: rptEstadoPresupuestoEgresos-UA3

| Concepto | Egresos | | | | | Subejercicio |
|---|-------------------------|---------------------------------|-------------------------|------------------------|------------------------|------------------------|
| | 1 | 2 | 3=(1+2) | 4 | 5 | |
| | Aprobado | Ampliaciones / (Reducciones) | Modificado | Devengado | Pagado | |
| Sin Ramo/Dependencia | | | | | | 6 = (3 - 4) |
| DIRECCION GENERAL | \$18,889,886.98 | \$0.00 | \$18,889,886.98 | \$6,713,057.74 | \$6,713,057.74 | \$12,176,829.24 |
| DIRECCION ADMINISTRATIVA | \$1,658,023.03 | \$0.00 | \$1,658,023.03 | \$666,968.32 | \$666,968.32 | \$991,054.71 |
| DIRECCION DE CONTRALORIA | \$418,100.00 | \$0.00 | \$418,100.00 | \$46,308.20 | \$46,308.20 | \$371,791.80 |
| DIRECCION DE ASUNTOS JURIDICOS | \$2,855,000.00 | \$0.00 | \$2,855,000.00 | \$223,622.43 | \$223,622.43 | \$2,631,377.57 |
| DIRECCION DE TENOLOGIAS DE LA INFORMACION | \$772,500.00 | \$0.00 | \$772,500.00 | \$0.00 | \$0.00 | \$772,500.00 |
| DIRECCION DE FINANZAS | \$216,000.00 | \$50,000.00 | \$266,000.00 | \$138,583.66 | \$138,583.66 | \$127,416.34 |
| DIRECCION DE PRESTACIONES | \$6,400,001.00 | \$32,897,182.88 | \$39,297,183.88 | \$35,596,292.92 | \$35,596,292.92 | \$3,700,890.96 |
| DIRECCION DE SERVICIOS MEDICOS | \$69,465,019.00 | \$0.00 | \$69,465,019.00 | \$28,526,531.30 | \$8,539,429.50 | \$40,938,487.70 |
| Sin Ramo/Dependencia | \$100,674,530.01 | \$32,947,182.88 | \$133,621,712.89 | \$71,911,364.57 | \$51,924,262.77 | \$61,710,348.32 |
| Total del Gasto | \$100,674,530.01 | \$32,947,182.88 | \$133,621,712.89 | \$71,911,364.57 | \$51,924,262.77 | \$61,710,348.32 |



INSTITUTO DE PENSIONES DE LOS SERVIDORES PUBLICOS DEL ESTADO DE COLIMA

COLIMA

Usr: jacqueline
 Rep: rptEstadoPresupuestoEgresos_FN3

Estado Analítico del Ejercicio del Presupuesto de Egresos
 Clasificación Funcional (Finalidad y Función)
 | Del 01/ene./2020 Al 30/jun./2020

Fecha y hora de Impresión | 09/sep./2020
 12:01 p. m.

| Concepto | Egresos | | | | | Subejercicio |
|------------------------|-------------------------|------------------------------|-------------------------|------------------------|------------------------|-------------------------|
| | Aprobado | Ampliaciones / (Reducciones) | Modificado | Devengado | Pagado | |
| 1 | \$0.00 | 2 | 3=(1+2) \$0.00 | 4 | 5 | 6 = (3 - 4) \$0.00 |
| Total del Gasto | \$100,674,530.01 | \$32,947,182.88 | \$133,621,712.89 | \$71,911,364.57 | \$51,924,262.77 | \$61,710,348.32 |

EUDOS DE EJERCICIOS FISCALES ANTERIORES



INSTITUTO DE PENSIONES DE LOS SERVIDORES PUBLICOS DEL ESTADO DE COLIMA

Gasto por Categoría Programática COLIMA Del 01/ene./2020 Al 30/jun./2020

Fecha y hora de impresión
09/sep./2020 01:03 p. m.

sr: jacqueline
ep: rptEstadoPresupuestoEgresos_PC

| Concepto | Egresos | | | | | |
|--|-------------------------|------------------------------|-------------------------|------------------------|------------------------|------------------------|
| | Aprobado | Ampliaciones / (Reducciones) | Modificado | Devengado | Pagado | Subejercicio |
| | 1 | 2 | 3=(1+2) | 4 | 5 | 6 = (3 - 4) |
| ramas | | | | | | |
| Asíndos: Sector Social y Privado o Entidades | | | | | | |
| Erativos y Municipios | | | | | | |
| Sujetos a Reglas de Operación | \$0.00 | \$0.00 | \$0.00 | \$0.00 | \$0.00 | \$0.00 |
| Otros Subsidios | \$0.00 | \$0.00 | \$0.00 | \$0.00 | \$0.00 | \$0.00 |
| Asíndos de las Funciones | | | | | | |
| Prestación de Servicios Públicos | \$0.00 | \$0.00 | \$0.00 | \$0.00 | \$0.00 | \$0.00 |
| Provisión de Bienes Públicos | \$0.00 | \$0.00 | \$0.00 | \$0.00 | \$0.00 | \$0.00 |
| Planeación, seguimiento y evaluación de políticas públicas | \$0.00 | \$0.00 | \$0.00 | \$0.00 | \$0.00 | \$0.00 |
| Promoción y fomento | \$0.00 | \$0.00 | \$0.00 | \$0.00 | \$0.00 | \$0.00 |
| Regulación y supervisión | \$0.00 | \$0.00 | \$0.00 | \$0.00 | \$0.00 | \$0.00 |
| Funciones de las Fuerzas Armadas (Únicamente Gobierno F | \$0.00 | \$0.00 | \$0.00 | \$0.00 | \$0.00 | \$0.00 |
| Específicos | \$0.00 | \$0.00 | \$0.00 | \$0.00 | \$0.00 | \$0.00 |
| Proyectos de Inversión | \$0.00 | \$0.00 | \$0.00 | \$0.00 | \$0.00 | \$0.00 |
| Administrativos y de Apoyo | | | | | | |
| Apoyo al proceso presupuestario y para mejorar la eficiencia | \$0.00 | \$0.00 | \$0.00 | \$0.00 | \$0.00 | \$0.00 |
| Apoyo a la función pública y al mejoramiento de la gestión | \$0.00 | \$0.00 | \$0.00 | \$0.00 | \$0.00 | \$0.00 |
| Operaciones ajenas | | | | | | |
| Promisios | | | | | | |
| Obligaciones de cumplimiento de resolución jurisdiccional | \$0.00 | \$0.00 | \$0.00 | \$0.00 | \$0.00 | \$0.00 |
| Desastres Naturales | \$0.00 | \$0.00 | \$0.00 | \$0.00 | \$0.00 | \$0.00 |
| Pensiones y jubilaciones | \$31,209,511.01 | \$32,947,182.88 | \$64,156,693.89 | \$43,384,833.27 | \$43,384,833.27 | \$20,771,860.62 |
| Aportaciones a la seguridad social | \$69,465,019.00 | \$0.00 | \$69,465,019.00 | \$28,526,531.30 | \$6,539,429.50 | \$40,938,487.70 |
| Aportaciones a fondos de estabilización | \$0.00 | \$0.00 | \$0.00 | \$0.00 | \$0.00 | \$0.00 |
| Aportaciones a fondos de inversión y reestructura de pensior | \$0.00 | \$0.00 | \$0.00 | \$0.00 | \$0.00 | \$0.00 |
| gramas de Gasto Federalizado | | | | | | |
| Gasto Federalizado | \$0.00 | \$0.00 | \$0.00 | \$0.00 | \$0.00 | \$0.00 |
| Participaciones a entidades federativas y municipios | | | | | | |
| Participaciones a entidades federativas y municipios | \$0.00 | \$0.00 | \$0.00 | \$0.00 | \$0.00 | \$0.00 |
| Costo financiero, deuda o apoyos a deudores y | | | | | | |
| rradores de la banca | | | | | | |
| Costo financiero, deuda o apoyos a deudores y ahorradores | \$0.00 | \$0.00 | \$0.00 | \$0.00 | \$0.00 | \$0.00 |
| Costos de ejercicios fiscales anteriores | | | | | | |
| Adeudos de ejercicios fiscales anteriores | \$0.00 | \$0.00 | \$0.00 | \$0.00 | \$0.00 | \$0.00 |
| Total del Gasto | \$100,674,530.01 | \$32,947,182.88 | \$133,621,712.89 | \$71,911,364.57 | \$51,924,262.77 | \$61,710,348.32 |



INSTITUTO DE PENSIONES DE LOS SERVIDORES PUBLICOS
COLIMA

Endeudamiento Neto

Del 01/ene./2020 Al 30/jun./2020

Usr: jacqueline
Rep: rptEndeudamientoNeto

Fecha y hora de Impresión | 09/sep./2020
12:27 p. m.

| Identificación de Crédito o Instrumento | Contratación/Colocación | Amortización | Endeudamiento Neto |
|---|-------------------------|---------------|--------------------|
| | A | B | C=A-B |
| Créditos Bancarios | | | |
| Total Créditos Bancarios | \$0.00 | \$0.00 | \$0.00 |
| Otros Instrumentos de Deuda | | | |
| Total Otros Instrumentos de Deuda | \$0.00 | \$0.00 | \$0.00 |
| Total | \$0.00 | \$0.00 | \$0.00 |



**INSTITUTO DE PENSIONES DE LOS SERVIDORES PUBLICOS
COLIMA**

Intereses de la Deuda

Del 01/ene./2020 Al 30/jun./2020

Usu: jacqueline
Rep: rptInteresesdeLaDeuda

Fecha y hora de Impresión | 09/sep./2020
12:28 p. m.

| Identificación de Crédito o Instrumento | Devengado | Pagado |
|---|------------------|---------------|
| Créditos Bancarios | | |
| Total de Intereses de Créditos Bancarios | \$0.00 | \$0.00 |
| Otros Instrumentos de Deuda | | |
| Total de Intereses de Otros Instrumentos de Deuda | \$0.00 | \$0.00 |
| Total | \$0.00 | \$0.00 |



INSTITUTO DE PENSIONES DE LOS SERVIDORES PUBLICOS COLIMA

Indicadores de Postura Fiscal
del 01/ene./2020 al 30/jun./2020


Usu: jacqueline
Rep: rptIndicadoresPosturaFiscal

Fecha y hora de Impresión | 09/sep./2020
12:30 p. m.

| Concepto | Estimado | Devengado | Pagado |
|---|-------------------------|-------------------------|-------------------------|
| I. Ingresos Presupuestarios (I=1+2) | \$100,674,530.01 | \$119,926,222.08 | \$119,926,222.08 |
| 1. Ingresos del Gobierno de la Entidad Federativa | \$0.00 | \$0.00 | \$0.00 |
| 2. Ingresos del Sector Paraestatal | \$100,674,530.01 | \$119,926,222.08 | \$119,926,222.08 |
| II. Egresos Presupuestarios (II=3+4) | \$100,524,530.01 | \$71,911,364.57 | \$51,924,262.77 |
| 3. Egresos del Gobierno de la Entidad Federativa | \$0.00 | \$0.00 | \$0.00 |
| 4. Egresos del Sector Paraestatal | \$100,524,530.01 | \$71,911,364.57 | \$51,924,262.77 |
| III. Balance Presupuestario (Superávit o Déficit) (III = I - II) | \$150,000.00 | \$48,014,857.51 | \$68,001,959.31 |

| Concepto | Estimado | Devengado | Pagado |
|---|---------------------|------------------------|------------------------|
| III. Balance Presupuestario (Superávit o Déficit) | \$150,000.00 | \$48,014,857.51 | \$68,001,959.31 |
| IV. Intereses, Comisiones y Gastos de la Deuda | \$0.00 | \$0.00 | \$0.00 |
| V. Balance Primario (Superávit o Déficit) (V= III - IV) | \$150,000.00 | \$48,014,857.51 | \$68,001,959.31 |

| Concepto | Estimado | Devengado | Pagado |
|--|----------------------|---------------|---------------|
| A. Financiamiento | \$0.00 | \$0.00 | \$0.00 |
| B. Amortización de la deuda | \$150,000.00 | \$0.00 | \$0.00 |
| C. Endeudamiento ó desendeudamiento (C = A - B) | -\$150,000.00 | \$0.00 | \$0.00 |



FORMATOS DE LA LEY DE DISCIPLINA FINANCIERA

- ESTADO DE SITUACIÓN FINANCIERA DETALLADO
- INFORME ANALÍTICO DE LA DEUDA PÚBLICA Y OTROS PASIVOS
- INFORME ANALÍTICO DE OBLIGACIONES DIFERENTES DE FINANCIAMIENTOS
- BALANCE PRESUPUESTARIO
- ESTADO ANALÍTICO DE INGRESOS DETALLADO
- ESTADO ANALÍTICO DEL EJERCICIO DEL PRESUPUESTO DE EGRESOS DETALLADO
- CLASIFICACIÓN POR OBJETO DEL GASTO
- CLASIFICACIÓN ADMINISTRATIVA
- CLASIFICACIÓN FUNCIONAL
- CLASIFICACIÓN DE SERVICIOS PERSONALES POR CATEGORÍA

INSTITUTO DE PENSIONES DE LOS SERVIDORES PÚBLICOS DEL ESTADO DE COLIMA (a)
Estado de Situación Financiera Detallado - LDF
Al 31 de diciembre de 2019 y al 30 de Junio de 2020 (b)
(PESOS)

| Concepto (c) | 2020 (d) | 31 de diciembre de 2019 (e) | Concepto (c) | 2020 (d) | 31 de diciembre de 2019 (e) |
|--|----------------------|-----------------------------|--|----------------------|-----------------------------|
| ACTIVO | | | PASIVO | | |
| Activo Circulante | | | Activo Circulante | | |
| a. Efectivo y Equivalentes (a=a1+a2+a3+a4+a5+a6+a7) | 120,622,461 | 62,357,431 | a. Cuentas por Pagar a Corto Plazo (a=a1+a2+a3+a4+a5+a6+a7+a8+a9) | 47,784,221 | 48,220,343 |
| a1) Efectivo | 0 | 0 | a1) Servicios Personales por Pagar a Corto Plazo | 0 | 0 |
| a2) Bancos/Tesorería | 107,510,912 | 51,699,441 | a2) Proveedores por Pagar a Corto Plazo | 44,654,413 | 45,115,695 |
| a3) Bancos/Dependencias y Otros | 0 | 0 | a3) Contratistas por Obras Públicas por Pagar a Corto Plazo | 0 | 0 |
| a4) Inversiones Temporales (Hasta 3 meses) | 13,311,549 | 10,657,991 | a4) Participaciones y Aportaciones por Pagar a Corto Plazo | 0 | 0 |
| a5) Fondos con Afectación Específica | 0 | 0 | a5) Transferencias Otorgadas por Pagar a Corto Plazo | 0 | 0 |
| a6) Depósitos de Fondos de Terceros en Garantía y/o Administración | 0 | 0 | a6) Intereses, Comisiones y Otros Gastos de la Deuda Pública por Pagar a Corto Plazo | 0 | 0 |
| a7) Otros Efectivos y Equivalentes | 0 | 0 | a7) Retenciones y Contribuciones por Pagar a Corto Plazo | 2,991,943 | 2,966,784 |
| b. Derechos a Recibir Efectivo o Equivalentes (b=b1+b2+b3+b4+b5+b6+b7) | 1,789,049,638 | 1,671,523,609 | a8) Devoluciones de la Ley de Ingresos por Pagar a Corto Plazo | 0 | 0 |
| b1) Inversiones Financieras de Corto Plazo | 0 | 0 | a9) Otras Cuentas por Pagar a Corto Plazo | 137,865 | 137,865 |
| b2) Cuentas por Cobrar a Corto Plazo | 1,172,532,108 | 1,199,056,818 | b. Documentos por Pagar a Corto Plazo (b=b1+b2+b3) | 0 | 0 |
| b3) Deudores Diversos por Cobrar a Corto Plazo | 205,094 | 205,094 | b1) Documentos Comerciales por Pagar a Corto Plazo | 0 | 0 |
| b4) Ingresos por Recuperar a Corto Plazo | 613,572,453 | 469,519,808 | b2) Documentos con Contratistas por Obras Públicas por Pagar a Corto Plazo | 0 | 0 |
| b5) Deudores por Anticipos de la Tesorería a Corto Plazo | 2,639 | 4,545 | b3) Otros Documentos por Pagar a Corto Plazo | 0 | 0 |
| b6) Préstamos Otorgados a Corto Plazo | 0 | 0 | c. Porción a Corto Plazo de la Deuda Pública a Largo Plazo (c=c1+c2) | 0 | 0 |
| b7) Otros Derechos a Recibir Efectivo o Equivalentes a Corto Plazo | 2,737,344 | 2,737,344 | c1) Porción a Corto Plazo de la Deuda Pública | 0 | 0 |
| c. Derechos a Recibir Bienes o Servicios (c=c1+c2+c3+c4+c5) | 102,951 | 0 | c2) Porción a Corto Plazo de Arrendamiento Financiero | 0 | 0 |
| c1) Anticipo a Proveedores por Adquisición de Bienes y Prestación de Servicios a Corto Plazo | 102,951 | 0 | d. Títulos y Valores a Corto Plazo | 0 | 0 |
| c2) Anticipo a Proveedores por Adquisición de Bienes Inmuebles y Muebles a Corto Plazo | 0 | 0 | e. Pasivos Diferidos a Corto Plazo (e=e1+e2+e3) | 20,906,807 | 20,906,807 |
| c3) Anticipo a Proveedores por Adquisición de Bienes Intangibles a Corto Plazo | 0 | 0 | e1) Ingresos Cobrados por Adelantado a Corto Plazo | 20,906,807 | 20,906,807 |
| c4) Anticipo a Contratistas por Obras Públicas a Corto Plazo | 0 | 0 | e2) Intereses Cobrados por Adelantado a Corto Plazo | 0 | 0 |
| c5) Otros Derechos a Recibir Bienes o Servicios a Corto Plazo | 0 | 0 | e3) Otros Pasivos Diferidos a Corto Plazo | 0 | 0 |
| d. Inventarios (d=d1+d2+d3+d4+d5) | 0 | 0 | f. Fondos y Bienes de Terceros en Garantía y/o Administración a Corto Plazo (f=f1+f2+f3+f4+f5+f6) | -764,439 | -764,439 |
| d1) Inventario de Mercancías para Venta | 0 | 0 | f1) Fondos en Garantía a Corto Plazo | -764,439 | -764,439 |
| d2) Inventario de Mercancías Terminadas | 0 | 0 | f2) Fondos en Administración a Corto Plazo | 0 | 0 |
| d3) Inventario de Mercancías en Proceso de Elaboración | 0 | 0 | f3) Fondos Continentes a Corto Plazo | 0 | 0 |
| d4) Inventario de Materias Primas, Materiales y Suministros para Producción | 0 | 0 | f4) Fondos de Fideicomisos, Mandatos y Contratos Análogos a Corto Plazo | 0 | 0 |
| d5) Bienes en Tránsito | 0 | 0 | f5) Otros Fondos de Terceros en Garantía y/o Administración a Corto Plazo | 0 | 0 |
| e. Almacenes | 0 | 0 | f6) Valores y Bienes en Garantía a Corto Plazo | 0 | 0 |
| f. Estimación por Pérdida o Deterioro de Activos Circulantes (f=f1+f2) | 0 | 0 | g. Provisiones a Corto Plazo (g=g1+g2+g3) | 0 | 0 |
| f1) Estimaciones para Cuentas Incoobrables por Derechos a Recibir Efectivo o Equivalentes | 0 | 0 | g1) Provisión para Demandas y Juicios a Corto Plazo | 0 | 0 |
| f2) Estimación por Deterioro de Inventarios | 0 | 0 | g2) Provisión para Contingencias a Corto Plazo | 0 | 0 |
| g. Otros Activos Circulantes (g=g1+g2+g3+g4) | 0 | 0 | g3) Otras Provisiones a Corto Plazo | 0 | 0 |
| g1) Valores en Garantía | 0 | 0 | h. Otros Pasivos a Corto Plazo (h=h1+h2+h3) | 0 | 0 |
| g2) Bienes en Garantía (excluye depósitos de fondos) | 0 | 0 | h1) Ingresos por Clasificar | 0 | 0 |
| g3) Bienes Derivados de Embargos, Decomisos, Aseguramientos y Dación en Pago | 0 | 0 | h2) Recaudación por Participar | 0 | 0 |
| g4) Adquisición con Fondos de Terceros | 0 | 0 | h3) Otros Pasivos Circulantes | 0 | 0 |
| IA. Total de Activos Circulantes (IA = a + b + c + d + e + f + g) | 1,909,975,049 | 1,733,891,040 | IA. Total de Pasivos Circulantes (IA = a + b + c + d + e + f + g + h) | 67,926,588 | 68,362,711 |
| Activo No Circulante | | | Pasivo No Circulante | | |
| a. Inversiones Financieras a Largo Plazo | 0 | 0 | a. Cuentas por Pagar a Largo Plazo | 0 | 0 |
| b. Derechos a Recibir Efectivo o Equivalentes a Largo Plazo | 54,428,359 | 39,813,188 | b. Documentos por Pagar a Largo Plazo | 0 | 0 |
| c. Bienes Inmuebles, Infraestructura y Construcciones en Proceso | 0 | 0 | c. Deuda Pública a Largo Plazo | 0 | 0 |
| d. Bienes Muebles | 1,723,300 | 1,723,300 | d. Pasivos Diferidos a Largo Plazo | 0 | 0 |
| e. Activos Intangibles | 414,660 | 414,660 | e. Fondos y Bienes de Terceros en Garantía y/o en Administración a Largo Plazo | 0 | 0 |
| f. Depreciación, Deterioro y Amortización Acumulada de Bienes | 0 | 0 | f. Provisiones a Largo Plazo | 0 | 0 |
| g. Activos Diferidos | 0 | 0 | II.B. Total de Pasivos No Circulantes (II.B = a + b + c + d + e + f) | 0 | 0 |
| h. Estimación por Pérdida o Deterioro de Activos no Circulantes | 0 | 0 | II. Total del Pasivo (II = IA + II.B) | 67,926,588 | 68,362,711 |
| i. Otros Activos no Circulantes | 0 | 0 | HACIENDA PÚBLICA/PATRIMONIO | | |
| IB. Total de Activos No Circulantes (IB = a + b + c + d + e + f + g + h + i) | 56,566,319 | 41,951,148 | III.A. Hacienda Pública/Patrimonio Contribuido (III.A = a + b + c) | 1,077,613,328 | 990,772,318 |
| I. Total del Activo (I = IA + IB) | 1,966,541,369 | 1,775,832,188 | a. Aportaciones | 931,439,763 | 855,204,187 |
| | | | b. Donaciones de Capital | 16,229,415 | 16,229,415 |
| | | | c. Actualización de la Hacienda Pública/Patrimonio | 129,944,149 | 119,338,715 |
| | | | III.B. Hacienda Pública/Patrimonio Generado (III.B = a + b + c + d + e) | 821,001,453 | 716,697,160 |
| | | | a. Resultados del Ejercicio (Ahorro/ Desahorro) | 101,840,082 | 181,034,348 |
| | | | b. Resultados de Ejercicios Anteriores | 719,161,370 | 535,662,812 |
| | | | c. Revalúos | 0 | 0 |
| | | | d. Reservas | 0 | 0 |
| | | | e. Rectificaciones de Resultados de Ejercicios Anteriores | 0 | 0 |
| | | | III.C. Exceso o Insuficiencia en la Actualización de la Hacienda Pública/Patrimonio (III.C = a + b) | 0 | 0 |
| | | | a. Resultado por Posición Monetaria | 0 | 0 |
| | | | b. Resultado por Tenencia de Activos no Monetarios | 0 | 0 |
| | | | III. Total Hacienda Pública/Patrimonio (III = III.A + III.B + III.C) | 1,898,614,780 | 1,707,469,477 |
| | | | IV. Total del Pasivo y Hacienda Pública/Patrimonio (IV = II + III) | 1,966,541,369 | 1,775,832,188 |

| INSTITUTO DE PENSIONES DE LOS SERVIDORES PUBLICOS DEL ESTADO DE COLIMA (a) | | | | | | | |
|--|--------------------------------------|---------------------------|----------------------------|--|-----------------------------|-------------------------------|--|
| Informe Analítico de la Deuda Pública y Otros Pasivos - LDF | | | | | | | |
| Del 1 de Enero al 30 de Junio de 2020 (b) | | | | | | | |
| (PESOS) | | | | | | | |
| Denominación de la Deuda Pública y Otros Pasivos | Saldo al 31 de diciembre de 2019 (d) | Disposiciones del Periodo | Amortizaciones del Periodo | Revaluaciones, Reclasificaciones y Otros Ajustes | Saldo Final del Periodo (h) | Pago de Intereses del Periodo | Pago de Comisiones y demás costos asociados durante el Periodo |
| (c) | (d) | (e) | (f) | (g) | h=d+e-f+g | (i) | (j) |
| 1. Deuda Pública (1=A+B) | 0 | 0 | 0 | 0 | 0 | 0 | 0 |
| A. Corto Plazo (A=a1+a2+a3) | 0 | 0 | 0 | 0 | 0 | 0 | 0 |
| a1) Instituciones de Crédito | 0 | 0 | 0 | 0 | 0 | 0 | 0 |
| a2) Títulos y Valores | 0 | 0 | 0 | 0 | 0 | 0 | 0 |
| a3) Arrendamientos Financieros | 0 | 0 | 0 | 0 | 0 | 0 | 0 |
| B. Largo Plazo (B=b1+b2+b3) | 0 | 0 | 0 | 0 | 0 | 0 | 0 |
| b1) Instituciones de Crédito | 0 | 0 | 0 | 0 | 0 | 0 | 0 |
| b2) Títulos y Valores | 0 | 0 | 0 | 0 | 0 | 0 | 0 |
| b3) Arrendamientos Financieros | 0 | 0 | 0 | 0 | 0 | 0 | 0 |
| 2. Otros Pasivos | 68,362,711 | | | | 67,926,588 | | |
| 3. Total de la Deuda Pública y Otros Pasivos | 68,362,711 | 0 | 0 | 0 | 67,926,588 | 0 | 0 |
| 4. Deuda Contingente 1 (informativo) | 0 | 0 | 0 | 0 | 0 | 0 | 0 |
| A. Deuda Contingente 1 | 0 | | | | 0 | | |
| B. Deuda Contingente 2 | 0 | | | | 0 | | |
| C. Deuda Contingente XX | 0 | | | | 0 | | |
| 5. Valor de Instrumentos Bono Cupón Cero 2 (Informativo) | 0 | 0 | 0 | 0 | 0 | 0 | 0 |
| A. Instrumento Bono Cupón Cero 1 | | | | | 0 | | |
| B. Instrumento Bono Cupón Cero 2 | | | | | 0 | | |
| C. Instrumento Bono Cupón Cero XX | | | | | 0 | | |

1. Se refiere a cualquier financiamiento sin fuente o garantía de pago definida, que sea asumida de manera solidaria o subsidiaria por las Entidades Federativas con sus Municipios, organismos descentralizados y empresas de participación estatal mayoritaria y fiduciosos, locales o municipales, y por los Municipios con sus respectivos organismos descentralizados y empresas de participación municipal mayoritaria

2. Se refiere al valor del Bono Cupón Cero que respalda el pago de los créditos asociados al mismo (Activo)

| Obligaciones a Corto Plazo (k) | Monto Contratado (l) | Plazo Pactado (m) | Tasa de Interés (n) | Comisiones y Costos Relacionados (o) | Tasa Efectiva (p) |
|---|----------------------|-------------------|---------------------|--------------------------------------|-------------------|
| 6. Obligaciones a Corto Plazo (informativo) | 0 | 0 | 0 | 0 | 0 |
| A. Crédito 1 | | | | | |
| B. Crédito 2 | | | | | |
| C. Crédito XX | | | | | |

INSTITUTO DE PENSIONES DE LOS SERVIDORES PUBLICOS DEL ESTADO DE COLIMA (a)
Balance Presupuestario - LDF
Del 1 de Enero al 30 de Junio de 2020 (b)
(PESOS)

| Concepto (c) | Estimado/ Aprobado (d) | Devengado | Recaudado/ Pagado |
|---|---------------------------|-------------|----------------------|
| A. Ingresos Totales (A = A1+A2+A3) | 100,524,530 | 119,926,222 | 119,926,222 |
| A1. Ingresos de Libre Disposición | 100,674,530 | 119,926,222 | 119,926,222 |
| A2. Transferencias Federales Etiquetadas | | | |
| A3. Financiamiento Neto | -150,000 | 0 | 0 |
| B. Egresos Presupuestarios ¹ (B = B1+B2) | 100,524,530 | 71,911,365 | 51,924,263 |
| B1. Gasto No Etiquetado (sin incluir Amortización de la Deuda Pública) | 100,524,530 | 71,911,365 | 51,924,263 |
| B2. Gasto Etiquetado (sin incluir Amortización de la Deuda Pública) | | | |
| C. Remanentes del Ejercicio Anterior (C = C1 + C2) | | 0 | 0 |
| C1. Remanentes de Ingresos de Libre Disposición aplicados en el periodo | | | |
| C2. Remanentes de Transferencias Federales Etiquetadas aplicados en el periodo | | | |
| I. Balance Presupuestario (I = A - B + C) | 0 | 48,014,858 | 68,001,959 |
| II. Balance Presupuestario sin Financiamiento Neto (II = I - A3) | 150,000 | 48,014,858 | 68,001,959 |
| III. Balance Presupuestario sin Financiamiento Neto y sin Remanentes del Ejercicio Anterior (III= II - C) | 150,000 | 48,014,858 | 68,001,959 |

| Concepto | Aprobado | Devengado | Pagado |
|--|----------|------------|------------|
| E. Intereses, Comisiones y Gastos de la Deuda (E = E1+E2) | 0 | 0 | 0 |
| E1. Intereses, Comisiones y Gastos de la Deuda con Gasto No Etiquetado | | | |
| E2. Intereses, Comisiones y Gastos de la Deuda con Gasto Etiquetado | | | |
| IV. Balance Primario (IV = III - E) | 150,000 | 48,014,858 | 68,001,959 |

| Concepto | Estimado/ Aprobado | Devengado | Recaudado/ Pagado |
|---|--------------------|-----------|----------------------|
| F. Financiamiento (F = F1 + F2) | 0 | 0 | 0 |
| F1. Financiamiento con Fuente de Pago de Ingresos de Libre Disposición | | | |
| F2. Financiamiento con Fuente de Pago de Transferencias Federales Etiquetadas | | | |
| G. Amortización de la Deuda (G = G1 + G2) | 150,000 | 0 | 0 |
| G1. Amortización de la Deuda Pública con Gasto No Etiquetado | 150,000 | 0 | 0 |
| G2. Amortización de la Deuda Pública con Gasto Etiquetado | | | |
| A3. Financiamiento Neto (A3 = F - G) | -150,000 | 0 | 0 |

| Concepto | Estimado/ Aprobado | Devengado | Recaudado/ Pagado |
|---|-----------------------|-------------|----------------------|
| A1. Ingresos de Libre Disposición | 100,674,530 | 119,926,222 | 119,926,222 |
| A3.1 Financiamiento Neto con Fuente de Pago de Ingresos de Libre Disposición (A3.1 = F1 - G1) | -150,000 | 0 | 0 |
| F1. Financiamiento con Fuente de Pago de Ingresos de Libre Disposición | 0 | 0 | 0 |
| G1. Amortización de la Deuda Pública con Gasto No Etiquetado | 150,000 | 0 | 0 |
| B1. Gasto No Etiquetado (sin incluir Amortización de la Deuda Pública) | 100,524,530 | 71,911,365 | 51,924,263 |
| C1. Remanentes de Ingresos de Libre Disposición aplicados en el periodo | | 0 | 0 |
| V. Balance Presupuestario de Recursos Disponibles (V = A1 + A3.1 - B1 + C1) | 0 | 48,014,858 | 68,001,959 |
| VI. Balance Presupuestario de Recursos Disponibles sin Financiamiento Neto (VI = V - A3.1) | 150,000 | 48,014,858 | 68,001,959 |

| Concepto | Estimado/ Aprobado | Devengado | Recaudado/ Pagado |
|--|--------------------|-----------|----------------------|
| A2. Transferencias Federales Etiquetadas | 0 | 0 | 0 |
| A3.2 Financiamiento Neto con Fuente de Pago de Transferencias Federales Etiquetadas (A3.2 = F2 – G2) | 0 | 0 | 0 |
| F2. Financiamiento con Fuente de Pago de Transferencias Federales Etiquetadas | 0 | 0 | 0 |
| G2. Amortización de la Deuda Pública con Gasto Etiquetado | 0 | 0 | 0 |
| B2. Gasto Etiquetado (sin incluir Amortización de la Deuda Pública) | 0 | 0 | 0 |
| C2. Remanentes de Transferencias Federales Etiquetadas aplicados en el período | | 0 | 0 |
| VII. Balance Presupuestario de Recursos Etiquetados (VII = A2 + A3.2 – B2 + C2) | 0 | 0 | 0 |
| VIII. Balance Presupuestario de Recursos Etiquetados sin Financiamiento Neto (VIII = VII – A3.2) | 0 | 0 | 0 |

INSTITUTO DE PENSIONES DE LOS SERVIDORES PUBLICOS DEL ESTADO DE COLIMA (a)

Estado Analítico de Ingresos Detallado - LDF

Del 1 de Enero al 30 de Junio de 2020 (b)

(PESOS)

| Concepto (c) | Ingreso | | | | | Diferencia (e) |
|---|--------------------|--------------------------------|--------------------|--------------------|--------------------|-------------------|
| | Estimado (d) | Ampliaciones/ (Reducciones) | Modificado | Devengado | Recaudado | |
| Ingresos de Libre Disposición | | | | | | |
| A. Impuestos | | | 0 | | | 0 |
| B. Cuotas y Aportaciones de Seguridad Social | 100,674,530 | 0 | 100,674,530 | 119,507,672 | 119,507,672 | 18,833,142 |
| C. Contribuciones de Mejoras | | | 0 | | | 0 |
| D. Derechos | 0 | 0 | 0 | 13,000 | 13,000 | 13,000 |
| E. Productos | | | 0 | | | 0 |
| F. Aprovechamientos | 0 | 0 | 0 | 34,151 | 34,151 | 34,151 |
| G. Ingresos por Ventas de Bienes y Prestación Servicio | 0 | 0 | 0 | 371,399 | 371,399 | 371,399 |
| H. Participaciones | 0 | 0 | 0 | 0 | 0 | 0 |
| (H=h1+h2+h3+h4+h5+h6+h7+h8+h9+h10+h11) | | | | | | |
| h1) Fondo General de Participaciones | | | 0 | | | 0 |
| h2) Fondo de Fomento Municipal | | | 0 | | | 0 |
| h3) Fondo de Fiscalización y Recaudación | | | 0 | | | 0 |
| h4) Fondo de Compensación | | | 0 | | | 0 |
| h5) Fondo de Extracción de Hidrocarburos | | | 0 | | | 0 |
| h6) Impuesto Especial Sobre Producción y Servicios | | | 0 | | | 0 |
| h7) 0.136% de la Recaudación Federal Participable | | | 0 | | | 0 |
| h8) 3.17% Sobre Extracción de Petróleo | | | 0 | | | 0 |
| h9) Gasolinas y Diésel | | | 0 | | | 0 |
| h10) Fondo del Impuesto Sobre la Renta | | | 0 | | | 0 |
| h11) Fondo de Estabilización de los Ingresos de las Entidades Federativas | | | 0 | | | 0 |
| I. Incentivos Derivados de la Colaboración Fiscal (I=i1+i2+i3+i4+i5) | 0 | 0 | 0 | 0 | 0 | 0 |
| i1) Tenencia o Uso de Vehículos | | | 0 | | | 0 |
| i2) Fondo de Compensación ISAN | | | 0 | | | 0 |
| i3) Impuesto Sobre Automóviles Nuevos | | | 0 | | | 0 |
| i4) Fondo de Compensación de Repecos-Intermedios | | | 0 | | | 0 |
| i5) Otros Incentivos Económicos | | | 0 | | | 0 |
| J. Transferencias y Asignaciones | | | 0 | | | 0 |
| K. Convenios | 0 | 0 | 0 | 0 | 0 | 0 |
| k1) Otros Convenios y Subsidios | | | 0 | | | 0 |
| L. Otros Ingresos de Libre Disposición (L=l1+l2) | 0 | 0 | 0 | 0 | 0 | 0 |
| l1) Participaciones en Ingresos Locales | | | 0 | | | 0 |
| l2) Otros Ingresos de Libre Disposición | | | 0 | | | 0 |
| I. Total de Ingresos de Libre Disposición (I=A+B+C+D+E+F+G+H+I+J+K+L) | 100,674,530 | 0 | 100,674,530 | 119,926,222 | 119,926,222 | 19,251,692 |
| Ingresos Excedentes de Ingresos de Libre Disposición | | | | | | |
| Transferencias Federales Etiquetadas | | | | | | |
| A. Aportaciones (A=a1+a2+a3+a4+a5+a6+a7+a8) | 0 | 0 | 0 | 0 | 0 | 0 |
| a1) Fondo de Aportaciones para la Nómina Educativa y Gasto Operativo | | | 0 | | | 0 |
| a2) Fondo de Aportaciones para los Servicios de Salud | | | 0 | | | 0 |
| a3) Fondo de Aportaciones para la Infraestructura Social | | | 0 | | | 0 |
| a4) Fondo de Aportaciones para el Fortalecimiento de los Municipios y de las Demarcaciones Territoriales del Distrito Federal | | | 0 | | | 0 |
| a5) Fondo de Aportaciones Múltiples | | | 0 | | | 0 |
| a6) Fondo de Aportaciones para la Educación Tecnológica y de Adultos | | | 0 | | | 0 |
| a7) Fondo de Aportaciones para la Seguridad Pública de los Estados y del Distrito Federal | | | 0 | | | 0 |
| a8) Fondo de Aportaciones para el Fortalecimiento de las Entidades Federativas | | | 0 | | | 0 |
| B. Convenios (B=b1+b2+b3+b4) | 0 | 0 | 0 | 0 | 0 | 0 |
| b1) Convenios de Protección Social en Salud | | | 0 | | | 0 |
| b2) Convenios de Descentralización | | | 0 | | | 0 |
| b3) Convenios de Reasignación | | | 0 | | | 0 |
| b4) Otros Convenios y Subsidios | | | 0 | | | 0 |
| C. Fondos Distintos de Aportaciones (C=c1+c2) | 0 | 0 | 0 | 0 | 0 | 0 |
| c1) Fondo para Entidades Federativas y Municipios Productores de Hidrocarburos | | | 0 | | | 0 |
| c2) Fondo Minero | | | 0 | | | 0 |
| D. Transferencias, Asignaciones, Subsidios y Subvenciones, y Pensiones y Jubilaciones | | | 0 | | | 0 |

INSTITUTO DE PENSIONES DE LOS SERVIDORES PUBLICOS DEL ESTADO DE COLIMA (a)
 Estado Analítico de Ingresos Detallado - LDF
 Del 1 de Enero al 30 de Junio de 2020 (b)
 (PESOS)

| Concepto (c) | Ingreso | | | | | Diferencia (e) |
|---|--------------|--------------------------------|-------------|-------------|-------------|----------------|
| | Estimado (d) | Ampliaciones/ (Reducciones) | Modificado | Devengado | Recaudado | |
| E. Otras Transferencias Federales Etiquetadas | | | 0 | | | 0 |
| II. Total de Transferencias Federales Etiquetadas (II = A + B + C + D + E) | 0 | 0 | 0 | 0 | 0 | 0 |
| III. Ingresos Derivados de Financiamientos (III = A) | 0 | 0 | 0 | 0 | 0 | 0 |
| A. Ingresos Derivados de Financiamientos | | | 0 | | | 0 |
| IV. Total de Ingresos (IV = I + II + III) | 100,674,530 | 0 | 100,674,530 | 119,926,222 | 119,926,222 | 19,251,692 |
| Datos Informativos | | | | | | |
| 1. Ingresos Derivados de Financiamientos con Fuente de Pago de Ingresos de Libre Disposición | | | 0 | | | 0 |
| 2. Ingresos Derivados de Financiamientos con Fuente de Pago de Transferencias Federales Etiquetadas | | | 0 | | | 0 |
| 3. Ingresos Derivados de Financiamientos (3 = 1 + 2) | 0 | 0 | 0 | 0 | 0 | 0 |

INSTITUTO DE PENSIONES DE LOS SERVIDORES PUBLICOS DEL ESTADO DE COLIMA (a)

Estado Analítico del Ejercicio del Presupuesto de Egresos Detallado - LDF

Clasificación por Objeto del Gasto (Capítulo y Concepto)

Del 1 de Enero al 30 de Junio de 2020 (b)

(PESOS)

| Concepto (c) | Egresos | | | | | Subejercicio (e) |
|---|--------------------|--------------------------------|--------------------|-------------------|-------------------|-------------------|
| | Aprobado (d) | Ampliaciones/ (Reducciones) | Modificado | Devengado | Pagado | |
| I. Gasto No Etiquetado (I=A+B+C+D+E+F+G+H+I) | 100,674,530 | 32,947,183 | 133,621,713 | 74,911,365 | 51,924,263 | 61,710,348 |
| A. Servicios Personales (A=a1+a2+a3+a4+a5+a6+a7) | 21,366,010 | 0 | 21,366,010 | 7,656,571 | 7,656,571 | 13,729,439 |
| a1) Remuneraciones al Personal de Carácter Permanente | 7,363,668 | 0 | 7,363,668 | 3,609,656 | 3,609,656 | 3,754,013 |
| a2) Remuneraciones al Personal de Carácter Transitorio | | | 0 | | | 0 |
| a3) Remuneraciones Adicionales y Especiales | -9,226,903 | 0 | 9,226,903 | 3,641,127 | 3,641,127 | 5,585,776 |
| a4) Seguridad Social | 998,123 | 0 | 998,123 | 381,432 | 381,432 | 616,691 |
| a5) Otras Prestaciones Sociales y Económicas | 3,712,315 | 0 | 3,712,315 | 24,356 | 24,356 | 3,687,959 |
| a6) Previsiones | 85,000 | 0 | 85,000 | 0 | 0 | 85,000 |
| a7) Pago de Estímulos a Servidores Públicos | | | 0 | | | 0 |
| B. Materiales y Suministros (B=b1+b2+b3+b4+b5+b6+b7+b8+b9) | 32,195,009 | 0 | 32,195,009 | 9,891,136 | 4,349,009 | 22,303,873 |
| b1) Materiales de Administración, Emisión de Documentos y Artículos Oficiales | 529,300 | 0 | 529,300 | 124,117 | 105,217 | 405,183 |
| b2) Alimentos y Utensilios | 5,000 | 0 | 5,000 | 1,786 | 1,786 | 3,214 |
| b3) Materias Primas y Materiales de Producción y Comercialización | | | 0 | | | 0 |
| b4) Materiales y Artículos de Construcción y de Reparación | 100 | 0 | 100 | 0 | 0 | 100 |
| b5) Productos Químicos, Farmacéuticos y de Laboratorio | 31,465,009 | 0 | 31,465,009 | 9,740,696 | 4,217,469 | 21,724,313 |
| b6) Combustibles, Lubricantes y Aditivos | 60,000 | 0 | 60,000 | 14,016 | 14,016 | 45,984 |
| b7) Vestuario, Blancos, Prendas de Protección y Artículos Deportivos | 87,100 | 0 | 87,100 | 10,521 | 10,521 | 76,579 |
| b8) Materiales y Suministros Para Seguridad | | | 0 | | | 0 |
| b9) Herramientas, Refacciones y Accesorios Menores | 48,500 | 0 | 48,500 | 0 | 0 | 48,500 |
| C. Servicios Generales (C=c1+c2+c3+c4+c5+c6+c7+c8+c9) | 41,067,510 | 0 | 41,067,510 | 19,169,122 | 4,724,147 | 21,898,388 |
| c1) Servicios Básicos | 453,500 | 0 | 453,500 | 20,779 | 20,779 | 432,721 |
| c2) Servicios de Arrendamiento | 310,000 | 0 | 310,000 | 65,374 | 65,374 | 244,626 |
| c3) Servicios Profesionales, Científicos, Técnicos y Otros Servicios | 38,320,010 | 0 | 38,320,010 | 18,344,857 | 3,899,882 | 19,975,153 |
| c4) Servicios Financieros, Bancarios y Comerciales | 1,220,000 | -50,000 | 1,170,000 | 423,899 | 423,899 | 746,101 |
| c5) Servicios de Instalación, Reparación, Mantenimiento y Conservación | 208,000 | 50,000 | 258,000 | 122,637 | 122,637 | 135,363 |
| c6) Servicios de Comunicación Social y Publicidad | | | 0 | | | 0 |
| c7) Servicios de Traslado y Viáticos | 215,000 | 0 | 215,000 | 0 | 0 | 215,000 |
| c8) Servicios Oficiales | 35,000 | 0 | 35,000 | 1,403 | 1,403 | 33,597 |
| c9) Otros Servicios Generales | 306,000 | 0 | 306,000 | 190,174 | 190,174 | 115,826 |
| D. Transferencias, Asignaciones, Subsidios y Otras Ayudas (D=d1+d2+d3+d4+d5+d6+d7+d8+d9) | 5,200,001 | 32,947,183 | 38,147,184 | 35,194,535 | 35,194,535 | 2,952,649 |
| d1) Transferencias Internas y Asignaciones al Sector Público | | | 0 | | | 0 |
| d2) Transferencias al Resto del Sector Público | | | 0 | | | 0 |
| d3) Subsidios y Subvenciones | | | 0 | | | 0 |
| d4) Ayudas Sociales | | | 0 | | | 0 |
| d5) Pensiones y Jubilaciones | 5,200,001 | 32,947,183 | 38,147,184 | 35,194,535 | 35,194,535 | 2,952,649 |
| d6) Transferencias a Fideicomisos, Mandatos y Otros Análogos | | | 0 | | | 0 |
| d7) Transferencias a la Seguridad Social | | | 0 | | | 0 |
| d8) Donativos | | | 0 | | | 0 |
| d9) Transferencias al Exterior | | | 0 | | | 0 |
| E. Bienes Muebles, Inmuebles e Intangibles (E=e1+e2+e3+e4+e5+e6+e7+e8+e9) | 676,000 | 0 | 676,000 | 0 | 0 | 676,000 |
| e1) Mobiliario y Equipo de Administración | 525,000 | 0 | 525,000 | 0 | 0 | 525,000 |
| e2) Mobiliario y Equipo Educativo y Recreativo | 11,000 | 0 | 11,000 | 0 | 0 | 11,000 |
| e3) Equipo e Instrumental Médico y de Laboratorio | | | 0 | | | 0 |
| e4) Vehículos y Equipo de Transporte | | | 0 | | | 0 |
| e5) Equipo de Defensa y Seguridad | | | 0 | | | 0 |
| e6) Maquinaria, Otros Equipos y Herramientas | 40,000 | 0 | 40,000 | 0 | 0 | 40,000 |
| e7) Activos Biológicos | | | 0 | | | 0 |
| e8) Bienes Inmuebles | | | 0 | | | 0 |
| e9) Activos Intangibles | 100,000 | 0 | 100,000 | 0 | 0 | 100,000 |
| F. Inversión Pública (F=f1+f2+f3) | 0 | 0 | 0 | 0 | 0 | 0 |
| f1) Obra Pública en Bienes de Dominio Público | | | 0 | | | 0 |
| f2) Obra Pública en Bienes Propios | | | 0 | | | 0 |
| f3) Proyectos Productivos y Acciones de Fomento | | | 0 | | | 0 |
| G. Inversiones Financieras y Otras Provisiones (G=g1+g2+g3+g4+g5+g6+g7) | 0 | 0 | 0 | 0 | 0 | 0 |
| g1) Inversiones Para el Fomento de Actividades Productivas | | | 0 | | | 0 |
| g2) Acciones y Participaciones de Capital | | | 0 | | | 0 |
| g3) Compra de Títulos y Valores | | | 0 | | | 0 |
| g4) Concesión de Préstamos | | | 0 | | | 0 |
| g5) Inversiones en Fideicomisos, Mandatos y Otros Análogos | | | 0 | | | 0 |
| Fideicomiso de Desastres Naturales (Informativo) | | | 0 | | | 0 |
| g6) Otras Inversiones Financieras | | | 0 | | | 0 |
| g7) Provisiones para Contingencias y Otras erogaciones Especiales | | | 0 | | | 0 |
| H. Participaciones y Aportaciones (H=h1+h2+h3) | 0 | 0 | 0 | 0 | 0 | 0 |
| h1) Participaciones | | | 0 | | | 0 |
| h2) Aportaciones | | | 0 | | | 0 |
| h3) Convenios | | | 0 | | | 0 |
| I. Deuda Pública (I=i1+i2+i3+i4+i5+i6+i7) | 150,000 | 0 | 150,000 | 0 | 0 | 150,000 |
| i1) Amortización de la Deuda Pública | | | 0 | | | 0 |
| i2) Intereses de la Deuda Pública | | | 0 | | | 0 |
| i3) Comisiones de la Deuda Pública | | | 0 | | | 0 |
| i4) Gastos de la Deuda Pública | | | 0 | | | 0 |
| i5) Costo por Coberturas | | | 0 | | | 0 |
| i6) Apoyos Financieros | | | 0 | | | 0 |
| i7) Adeudos de Ejercicios Fiscales Anteriores (ADEFAS) | 150,000 | 0 | 150,000 | 0 | 0 | 150,000 |

INSTITUTO DE PENSIONES DE LOS SERVIDORES PUBLICOS DEL ESTADO DE COLIMA (a)
 Estado Analítico del Ejercicio del Presupuesto de Egresos Detallado - LDF
 Clasificación por Objeto del Gasto (Capítulo y Concepto)
 Del 1 de Enero al 30 de Junio de 2020 (b)
 (PESOS)

| Concepto (c) | Egresos | | | | | Subejercicio (e) |
|--|--------------|--------------------------------|-------------|------------|------------|------------------|
| | Aprobado (d) | Ampliaciones/ (Reducciones) | Modificado | Devengado | Pagado | |
| II. Gasto Etiquetado (II=A+B+C+D+E+F+G+H+I) | 0 | 0 | 0 | 0 | 0 | 0 |
| A. Servicios Personales (A=a1+a2+a3+a4+a5+a6+a7) | 0 | 0 | 0 | 0 | 0 | 0 |
| a1) Remuneraciones al Personal de Carácter Permanente | | | 0 | 0 | 0 | 0 |
| a2) Remuneraciones al Personal de Carácter Transitorio | | | 0 | 0 | 0 | 0 |
| a3) Remuneraciones Adicionales y Especiales | | | 0 | 0 | 0 | 0 |
| a4) Seguridad Social | | | 0 | 0 | 0 | 0 |
| a5) Otras Prestaciones Sociales y Económicas | | | 0 | 0 | 0 | 0 |
| a6) Previsiones | | | 0 | 0 | 0 | 0 |
| a7) Pago de Estímulos a Servidores Públicos | | | 0 | 0 | 0 | 0 |
| B. Materiales y Suministros (B=b1+b2+b3+b4+b5+b6+b7+b8+b9) | 0 | 0 | 0 | 0 | 0 | 0 |
| b1) Materiales de Administración, Emisión de Documentos y Artículos Oficiales | | | 0 | 0 | 0 | 0 |
| b2) Alimentos y Utensilios | | | 0 | 0 | 0 | 0 |
| b3) Materias Primas y Materiales de Producción y Comercialización | | | 0 | 0 | 0 | 0 |
| b4) Materiales y Artículos de Construcción y de Reparación | | | 0 | 0 | 0 | 0 |
| b5) Productos Químicos, Farmacéuticos y de Laboratorio | | | 0 | 0 | 0 | 0 |
| b6) Combustibles, Lubricantes y Aditivos | | | 0 | 0 | 0 | 0 |
| b7) Vestuario, Blancos, Prendas de Protección y Artículos Deportivos | | | 0 | 0 | 0 | 0 |
| b8) Materiales y Suministros Para Seguridad | | | 0 | 0 | 0 | 0 |
| b9) Herramientas, Refacciones y Accesorios Menores | | | 0 | 0 | 0 | 0 |
| C. Servicios Generales (C=c1+c2+c3+c4+c5+c6+c7+c8+c9) | 0 | 0 | 0 | 0 | 0 | 0 |
| c1) Servicios Básicos | | | 0 | 0 | 0 | 0 |
| c2) Servicios de Arrendamiento | | | 0 | 0 | 0 | 0 |
| c3) Servicios Profesionales, Científicos, Técnicos y Otros Servicios | | | 0 | 0 | 0 | 0 |
| c4) Servicios Financieros, Bancarios y Comerciales | | | 0 | 0 | 0 | 0 |
| c5) Servicios de Instalación, Reparación, Mantenimiento y Conservación | | | 0 | 0 | 0 | 0 |
| c6) Servicios de Comunicación Social y Publicidad | | | 0 | 0 | 0 | 0 |
| c7) Servicios de Traslado y Viáticos | | | 0 | 0 | 0 | 0 |
| c8) Servicios Oficiales | | | 0 | 0 | 0 | 0 |
| c9) Otros Servicios Generales | | | 0 | 0 | 0 | 0 |
| D. Transferencias, Asignaciones, Subsidios y Otras Ayudas (D=d1+d2+d3+d4+d5+d6+d7+d8+d9) | 0 | 0 | 0 | 0 | 0 | 0 |
| d1) Transferencias Internas y Asignaciones al Sector Público | | | 0 | 0 | 0 | 0 |
| d2) Transferencias al Resto del Sector Público | | | 0 | 0 | 0 | 0 |
| d3) Subsidios y Subvenciones | | | 0 | 0 | 0 | 0 |
| d4) Ayudas Sociales | | | 0 | 0 | 0 | 0 |
| d5) Pensiones y Jubilaciones | | | 0 | 0 | 0 | 0 |
| d6) Transferencias a Fideicomisos, Mandatos y Otros Análogos | | | 0 | 0 | 0 | 0 |
| d7) Transferencias a la Seguridad Social | | | 0 | 0 | 0 | 0 |
| d8) Donativos | | | 0 | 0 | 0 | 0 |
| d9) Transferencias al Exterior | | | 0 | 0 | 0 | 0 |
| E. Bienes Muebles, Inmuebles e Intangibles (E=e1+e2+e3+e4+e5+e6+e7+e8+e9) | 0 | 0 | 0 | 0 | 0 | 0 |
| e1) Mobiliario y Equipo de Administración | | | 0 | 0 | 0 | 0 |
| e2) Mobiliario y Equipo Educativo y Recreativo | | | 0 | 0 | 0 | 0 |
| e3) Equipo e Instrumental Médico y de Laboratorio | | | 0 | 0 | 0 | 0 |
| e4) Vehículos y Equipo de Transporte | | | 0 | 0 | 0 | 0 |
| e5) Equipo de Defensa y Seguridad | | | 0 | 0 | 0 | 0 |
| e6) Maquinaria, Otros Equipos y Herramientas | | | 0 | 0 | 0 | 0 |
| e7) Activos Biológicos | | | 0 | 0 | 0 | 0 |
| e8) Bienes Inmuebles | | | 0 | 0 | 0 | 0 |
| e9) Activos Intangibles | | | 0 | 0 | 0 | 0 |
| F. Inversión Pública (F=f1+f2+f3) | 0 | 0 | 0 | 0 | 0 | 0 |
| f1) Obra Pública en Bienes de Dominio Público | | | 0 | 0 | 0 | 0 |
| f2) Obra Pública en Bienes Propios | | | 0 | 0 | 0 | 0 |
| f3) Proyectos Productivos y Acciones de Fomento | | | 0 | 0 | 0 | 0 |
| G. Inversiones Financieras y Otras Provisiones (G=g1+g2+g3+g4+g5+g6+g7) | 0 | 0 | 0 | 0 | 0 | 0 |
| g1) Inversiones Para el Fomento de Actividades Productivas | | | 0 | 0 | 0 | 0 |
| g2) Acciones y Participaciones de Capital | | | 0 | 0 | 0 | 0 |
| g3) Compra de Títulos y Valores | | | 0 | 0 | 0 | 0 |
| g4) Concesión de Préstamos | | | 0 | 0 | 0 | 0 |
| g5) Inversiones en Fideicomisos, Mandatos y Otros Análogos | | | 0 | 0 | 0 | 0 |
| Fideicomiso de Desastres Naturales (Informativo) | | | 0 | 0 | 0 | 0 |
| g6) Otras Inversiones Financieras | | | 0 | 0 | 0 | 0 |
| g7) Provisiones para Contingencias y Otras Erogaciones Especiales | | | 0 | 0 | 0 | 0 |
| H. Participaciones y Aportaciones (H=h1+h2+h3) | 0 | 0 | 0 | 0 | 0 | 0 |
| h1) Participaciones | | | 0 | 0 | 0 | 0 |
| h2) Aportaciones | | | 0 | 0 | 0 | 0 |
| h3) Convenios | | | 0 | 0 | 0 | 0 |
| I. Deuda Pública (I=i1+i2+i3+i4+i5+i6+i7) | 0 | 0 | 0 | 0 | 0 | 0 |
| i1) Amortización de la Deuda Pública | | | 0 | 0 | 0 | 0 |
| i2) Intereses de la Deuda Pública | | | 0 | 0 | 0 | 0 |
| i3) Comisiones de la Deuda Pública | | | 0 | 0 | 0 | 0 |
| i4) Gastos de la Deuda Pública | | | 0 | 0 | 0 | 0 |
| i5) Costo por Coberturas | | | 0 | 0 | 0 | 0 |
| i6) Apoyos Financieros | | | 0 | 0 | 0 | 0 |
| i7) Adeudos de Ejercicios Fiscales Anteriores (ADEFAS) | | | 0 | 0 | 0 | 0 |
| III. Total de Egresos (III = I + II) | 100,674,530 | 32,947,183 | 133,621,713 | 71,911,365 | 51,924,263 | 61,710,348 |

INSTITUTO DE PENSIONES DE LOS SERVIDORES PUBLICOS DEL ESTADO DE COLIMA (a)
Estado Analítico del Ejercicio del Presupuesto de Egresos Detallado - LDF
Clasificación Administrativa
Del 1 de Enero al 30 de Junio de 2020 (b)
(PESOS)


| Concepto (c) | Egresos | | | | | Subejercicio (e) |
|---|--------------------|--------------------------------|--------------------|-------------------|-------------------|-------------------|
| | Aprobado (d) | Ampliaciones/ (Reducciones) | Modificado | Devengado | Pagado | |
| I. Gasto No Etiquetado (I=A+B+C+D+E+F+G+H) | 100,674,530 | 32,947,183 | 133,621,713 | 71,911,365 | 51,924,263 | 61,710,348 |
| DIRECCION GENERAL | 18,889,887 | 0 | 18,889,887 | 6,713,058 | 6,713,058 | 12,176,829 |
| DIRECCION ADMINISTRATIVA | 1,658,023 | 0 | 1,658,023 | 666,968 | 666,968 | 991,055 |
| DIRECCION DE CONTRALORIA | 418,100 | 0 | 418,100 | 46,308 | 46,308 | 371,792 |
| DIRECCION DE ASUNTOS JURIDICOS | 2,855,000 | 0 | 2,855,000 | 223,622 | 223,622 | 2,631,378 |
| DIRECCION DE TENOLOGIAS DE LA INFORMACION | 772,500 | 0 | 772,500 | 0 | 0 | 772,500 |
| DIRECCION DE FINANZAS | 216,000 | 50,000 | 266,000 | 138,584 | 138,584 | 127,416 |
| DIRECCION DE PRESTACIONES | 6,400,001 | 32,897,183 | 39,297,184 | 35,596,293 | 35,596,293 | 3,700,891 |
| DIRECCION DE SERVICIOS MEDICOS | 69,465,019 | 0 | 69,465,019 | 28,526,531 | 8,539,430 | 40,938,488 |
| II. Gasto Etiquetado (II=A+B+C+D+E+F+G+H) | 0 | 0 | 0 | 0 | 0 | 0 |
| DIRECCION GENERAL | 0 | 0 | 0 | 0 | 0 | 0 |
| DIRECCION ADMINISTRATIVA | 0 | 0 | 0 | 0 | 0 | 0 |
| DIRECCION DE CONTRALORIA | 0 | 0 | 0 | 0 | 0 | 0 |
| DIRECCION DE ASUNTOS JURIDICOS | 0 | 0 | 0 | 0 | 0 | 0 |
| DIRECCION DE TENOLOGIAS DE LA INFORMACION | 0 | 0 | 0 | 0 | 0 | 0 |
| DIRECCION DE FINANZAS | 0 | 0 | 0 | 0 | 0 | 0 |
| DIRECCION DE PRESTACIONES | 0 | 0 | 0 | 0 | 0 | 0 |
| DIRECCION DE SERVICIOS MEDICOS | 0 | 0 | 0 | 0 | 0 | 0 |
| III. Total de Egresos (III = I + II) | 100,674,530 | 32,947,183 | 133,621,713 | 71,911,365 | 51,924,263 | 61,710,348 |

INSTITUTO DE PENSIONES DE LOS SERVIDORES PUBLICOS DEL ESTADO DE COLIMA (a)
Estado Analítico del Ejercicio del Presupuesto de Egresos Detallado - LDF
Clasificación Funcional (Finalidad y Función)
Del 1 de Enero al 30 de Junio de 2020 (b)
(PESOS)

| Concepto (c) | Egresos | | | | | Subejercicio (e) |
|---|--------------------|--------------------------------|--------------------|-------------------|-------------------|-------------------|
| | Aprobado (d) | Ampliaciones/ (Reducciones) | Modificado | Devengado | Pagado | |
| I. Gasto No Etiquetado (I=A+B+C+D) | 100,674,530 | 32,947,183 | 133,621,713 | 71,911,365 | 51,924,263 | 61,710,348 |
| A. Gobierno (A=a1+a2+a3+a4+a5+a6+a7+a8) | 31,209,511 | 32,947,183 | 64,156,694 | 43,384,833 | 43,384,833 | 20,771,861 |
| a1) Legislación | | | 0 | | | 0 |
| a2) Justicia | | | 0 | | | 0 |
| a3) Coordinación de la Política de Gobierno | | | 0 | | | 0 |
| a4) Relaciones Exteriores | | | 0 | | | 0 |
| a5) Asuntos Financieros y Hacendarios | 31,209,511 | 32,947,183 | 64,156,694 | 43,384,833 | 43,384,833 | 20,771,861 |
| a6) Seguridad Nacional | | | 0 | | | 0 |
| a7) Asuntos de Orden Público y de Seguridad Interior | | | 0 | | | 0 |
| a8) Otros Servicios Generales | | | 0 | | | 0 |
| B. Desarrollo Social (B=b1+b2+b3+b4+b5+b6+b7) | 69,465,019 | 0 | 69,465,019 | 28,526,531 | 8,539,430 | 40,938,488 |
| b1) Protección Ambiental | | | 0 | | | 0 |
| b2) Vivienda y Servicios a la Comunidad | | | 0 | | | 0 |
| b3) Salud | 69,465,019 | 0 | 69,465,019 | 28,526,531 | 8,539,430 | 40,938,488 |
| b4) Recreación, Cultura y Otras Manifestaciones Sociales | | | 0 | | | 0 |
| b5) Educación | | | 0 | | | 0 |
| b6) Protección Social | | | 0 | | | 0 |
| b7) Otros Asuntos Sociales | | | 0 | | | 0 |
| C. Desarrollo Económico (C=c1+c2+c3+c4+c5+c6+c7+c8+c9) | 0 | 0 | 0 | 0 | 0 | 0 |
| c1) Asuntos Económicos, Comerciales y Laborales en General | | | 0 | | | 0 |
| c2) Agropecuaria, Silvicultura, Pesca y Caza | | | 0 | | | 0 |
| c3) Combustibles y Energía | | | 0 | | | 0 |
| c4) Minería, Manufacturas y Construcción | | | 0 | | | 0 |
| c5) Transporte | | | 0 | | | 0 |
| c6) Comunicaciones | | | 0 | | | 0 |
| c7) Turismo | | | 0 | | | 0 |
| c8) Ciencia, Tecnología e Innovación | | | 0 | | | 0 |
| c9) Otras Industrias y Otros Asuntos Económicos | | | 0 | | | 0 |
| D. Otras No Clasificadas en Funciones Anteriores (D=d1+d2+d3+d4) | 0 | 0 | 0 | 0 | 0 | 0 |
| d1) Transacciones de la Deuda Pública / Costo Financiero de la Deuda | | | 0 | | | 0 |
| d2) Transferencias, Participaciones y Aportaciones Entre Diferentes Niveles y Ordenes de Gobierno | | | 0 | | | 0 |
| d3) Saneamiento del Sistema Financiero | | | 0 | | | 0 |
| d4) Adeudos de Ejercicios Fiscales Anteriores | | | 0 | | | 0 |
| II. Gasto Etiquetado (II=A+B+C+D) | 0 | 0 | 0 | 0 | 0 | 0 |
| A. Gobierno (A=a1+a2+a3+a4+a5+a6+a7+a8) | 0 | 0 | 0 | 0 | 0 | 0 |
| a1) Legislación | | | 0 | | | 0 |
| a2) Justicia | | | 0 | | | 0 |
| a3) Coordinación de la Política de Gobierno | | | 0 | | | 0 |
| a4) Relaciones Exteriores | | | 0 | | | 0 |
| a5) Asuntos Financieros y Hacendarios | | | 0 | | | 0 |
| a6) Seguridad Nacional | | | 0 | | | 0 |
| a7) Asuntos de Orden Público y de Seguridad Interior | | | 0 | | | 0 |
| a8) Otros Servicios Generales | | | 0 | | | 0 |
| B. Desarrollo Social (B=b1+b2+b3+b4+b5+b6+b7) | 0 | 0 | 0 | 0 | 0 | 0 |
| b1) Protección Ambiental | | | 0 | | | 0 |
| b2) Vivienda y Servicios a la Comunidad | | | 0 | | | 0 |
| b3) Salud | | | 0 | | | 0 |
| b4) Recreación, Cultura y Otras Manifestaciones Sociales | | | 0 | | | 0 |
| b5) Educación | | | 0 | | | 0 |
| b6) Protección Social | | | 0 | | | 0 |
| b7) Otros Asuntos Sociales | | | 0 | | | 0 |
| C. Desarrollo Económico (C=c1+c2+c3+c4+c5+c6+c7+c8+c9) | 0 | 0 | 0 | 0 | 0 | 0 |
| c1) Asuntos Económicos, Comerciales y Laborales en General | | | 0 | | | 0 |
| c2) Agropecuaria, Silvicultura, Pesca y Caza | | | 0 | | | 0 |
| c3) Combustibles y Energía | | | 0 | | | 0 |
| c4) Minería, Manufacturas y Construcción | | | 0 | | | 0 |
| c5) Transporte | | | 0 | | | 0 |
| c6) Comunicaciones | | | 0 | | | 0 |
| c7) Turismo | | | 0 | | | 0 |
| c8) Ciencia, Tecnología e Innovación | | | 0 | | | 0 |
| c9) Otras Industrias y Otros Asuntos Económicos | | | 0 | | | 0 |

INSTITUTO DE PENSIONES DE LOS SERVIDORES PUBLICOS DEL ESTADO DE COLIMA (a)
 Estado Analítico del Ejercicio del Presupuesto de Egresos Detallado - LDF
 Clasificación Funcional (Finalidad y Función)
 Del 1 de Enero al 30 de Junio de 2020 (b)
 (PESOS)

| Concepto (c) | Egresos | | | | | Subejercicio (e) |
|---|--------------|-----------------------------|-------------|------------|------------|------------------|
| | Aprobado (d) | Ampliaciones/ (Reducciones) | Modificado | Devengado | Pagado | |
| D. Otras No Clasificadas en Funciones Anteriores (D=d1+d2+d3+d4) | 0 | 0 | 0 | 0 | 0 | 0 |
| d1) Transacciones de la Deuda Publica / Costo Financiero de la Deuda | | | 0 | | | 0 |
| d2) Transferencias, Participaciones y Aportaciones Entre Diferentes Niveles y Ordenes de Gobierno | | | 0 | | | 0 |
| d3) Saneamiento del Sistema Financiero | | | 0 | | | 0 |
| d4) Adeudos de Ejercicios Fiscales Anteriores | | | 0 | | | 0 |
| III. Total de Egresos (III = I + II) | 100,674,530 | 32,947,183 | 133,621,713 | 71,911,365 | 51,924,263 | 61,710,348 |



TRANSPARENCIA

**[http://www.ipecol.col.gob.mx
/transparencia/Articulo29](http://www.ipecol.col.gob.mx/transparencia/Articulo29)**